

# 宮崎県のがんの統計

(宮崎のがん情報サポートサイト がんネットみやざきホームページ掲載)

## ➤ 罹患

- ・ 部位別がんの年齢調整罹患率（全国比較）

## ➤ 死亡

- ・ 宮崎県の主要死因別死亡数・割合
- ・ 宮崎県の主要死因別死亡率の推移（人口10万対）
- ・ がんの年齢調整死亡率の推移（75歳未満：人口10万対）
- ・ 宮崎県（部位別）の年齢調整死亡率の推移（75歳未満：人口10万対）
- ・ 部位別75歳未満年齢調整死亡率の推移（全国比較）
- ・ 都道府県別75歳未満年齢調整死亡率（人口10万対）年次別推移

## ➤ がん検診受診率

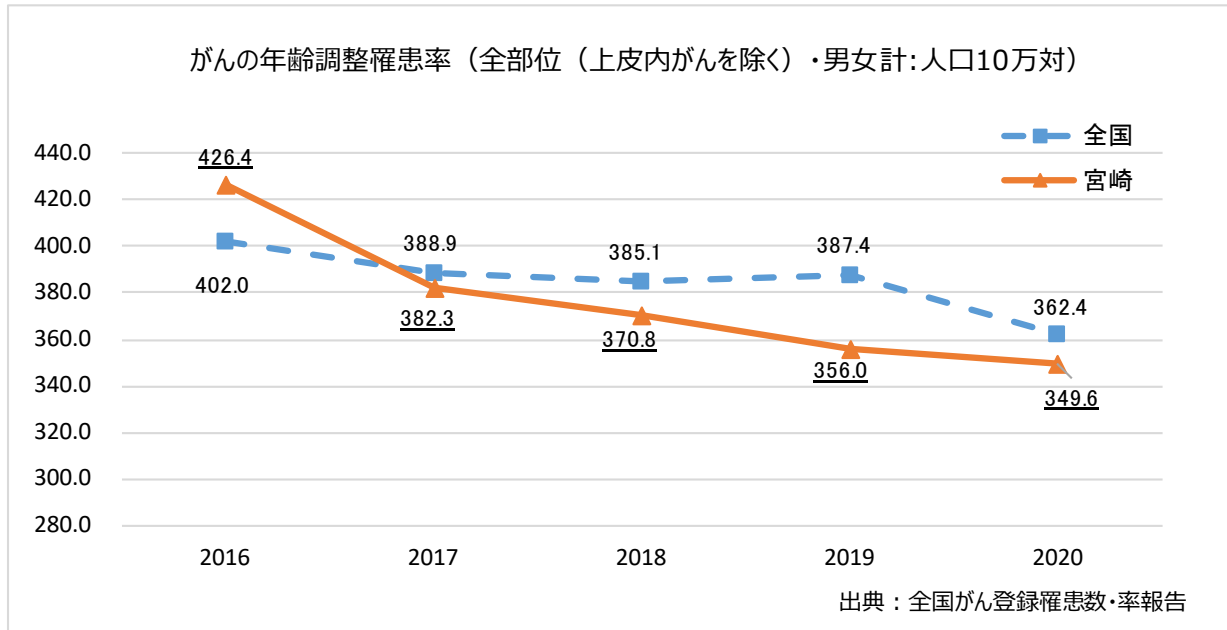
- ・ 市町村が実施するがん検診受診率の推移（宮崎県）
- ・ 市町村が実施するがん検診受診率の全国比較（令和4年度）
- ・ がん検診受診率の全国比較（国民生活基礎調査・2022年度）

# 宮崎県のがんの統計

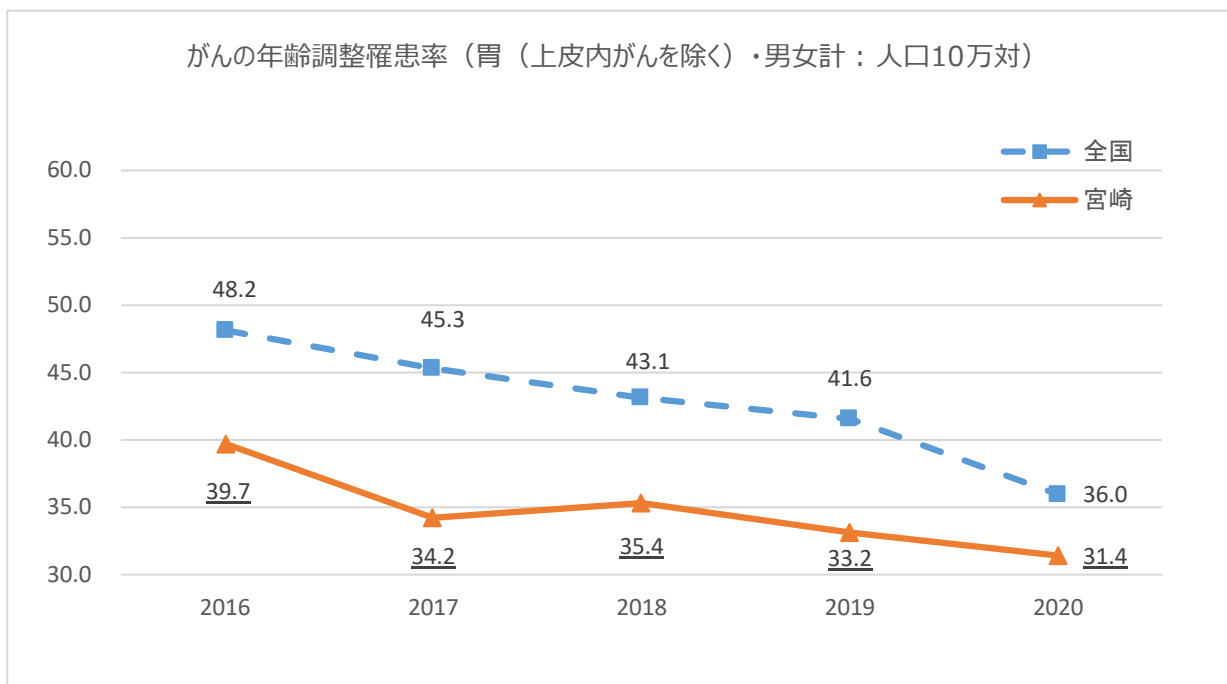
## 罹患

### 【がんの年齢調整罹患率（人口10万対）】

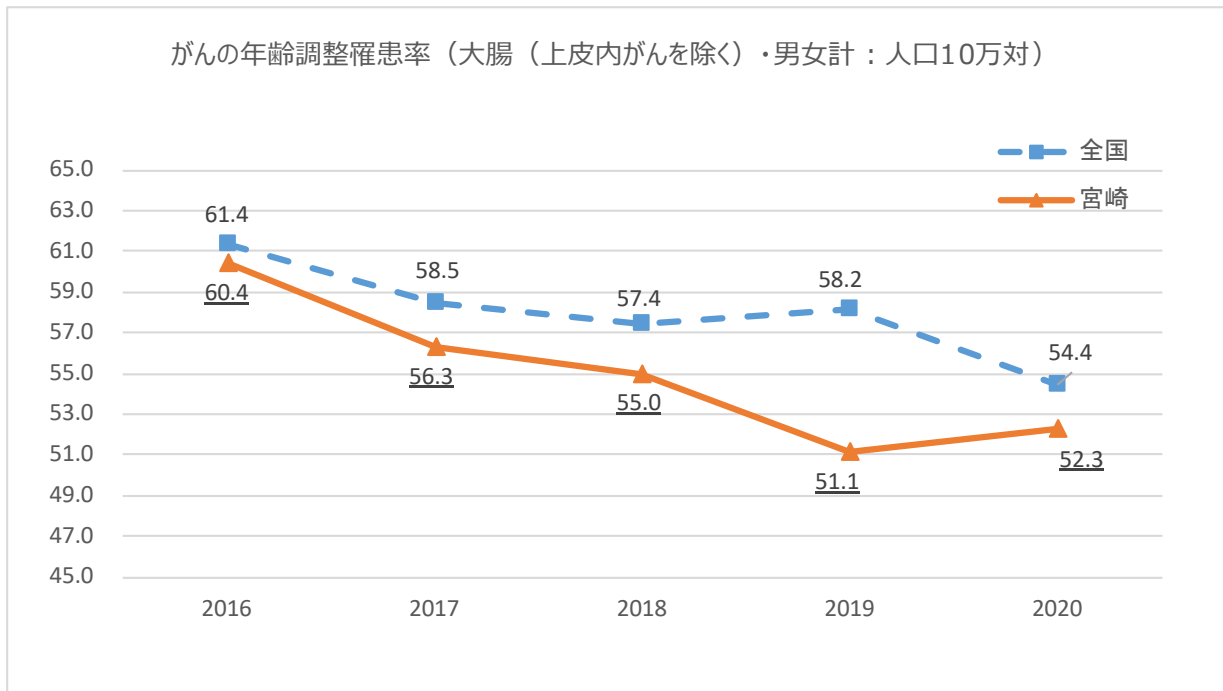
#### がんの年齢調整罹患率の推移



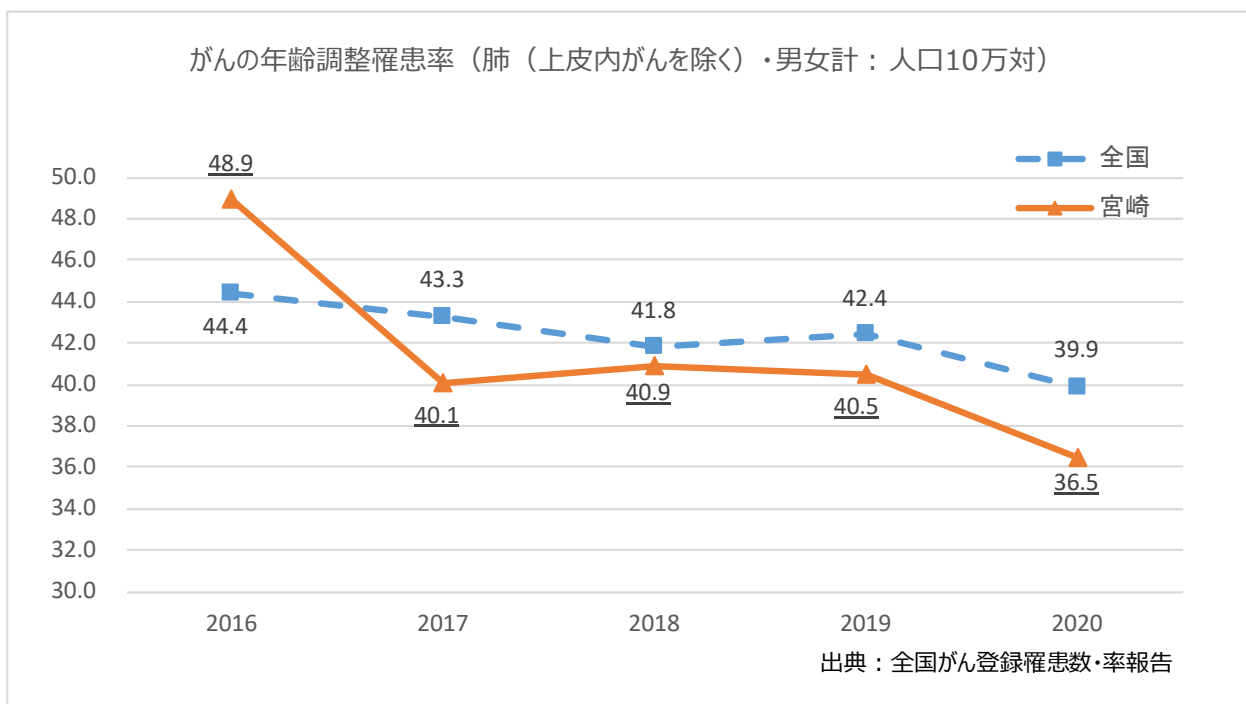
#### がんの年齢調整罹患率の推移



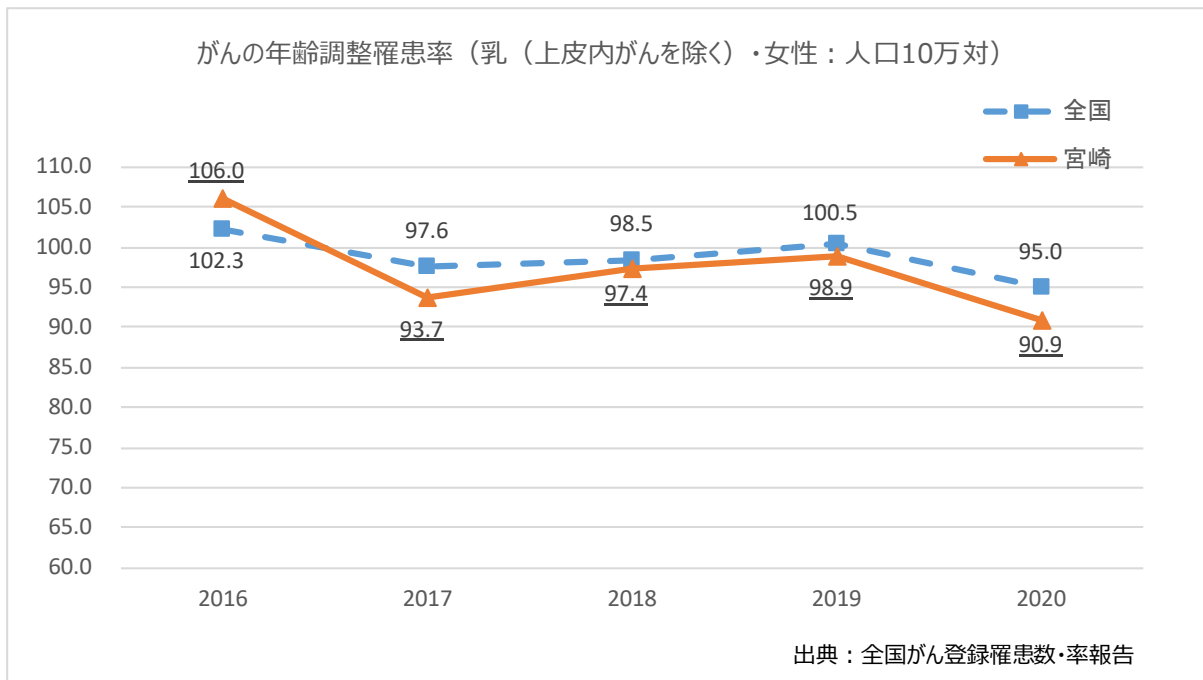
## がんの年齢調整罹患率の推移



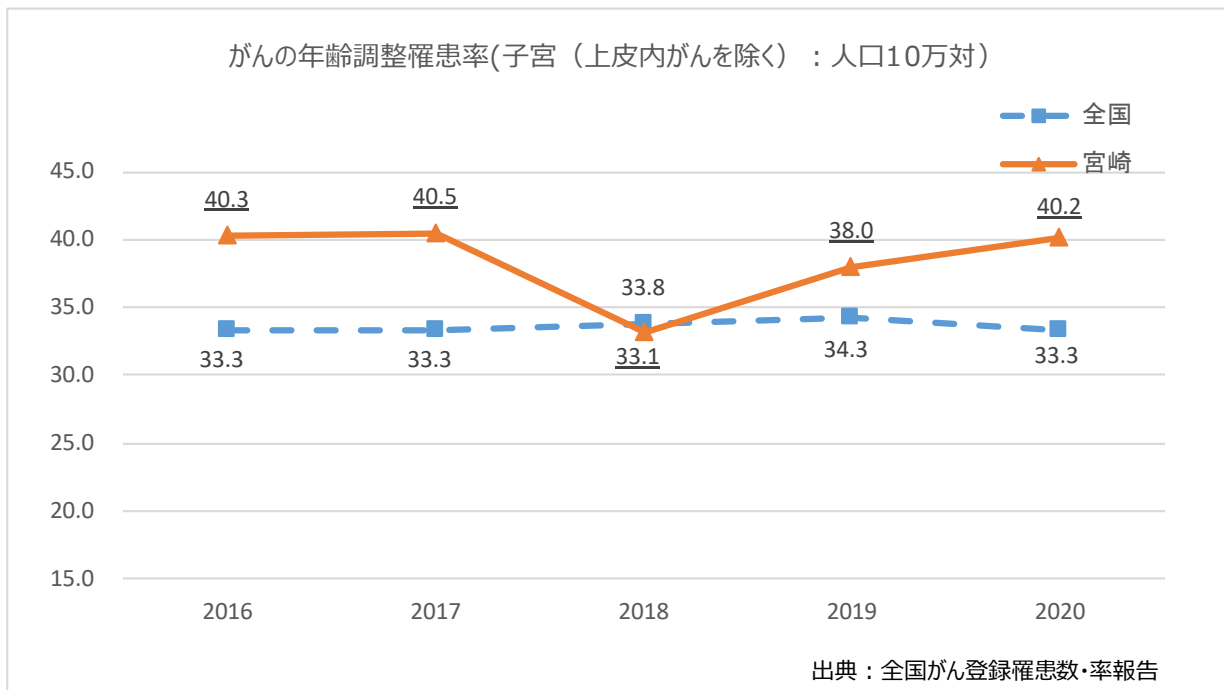
## がんの年齢調整罹患率の推移



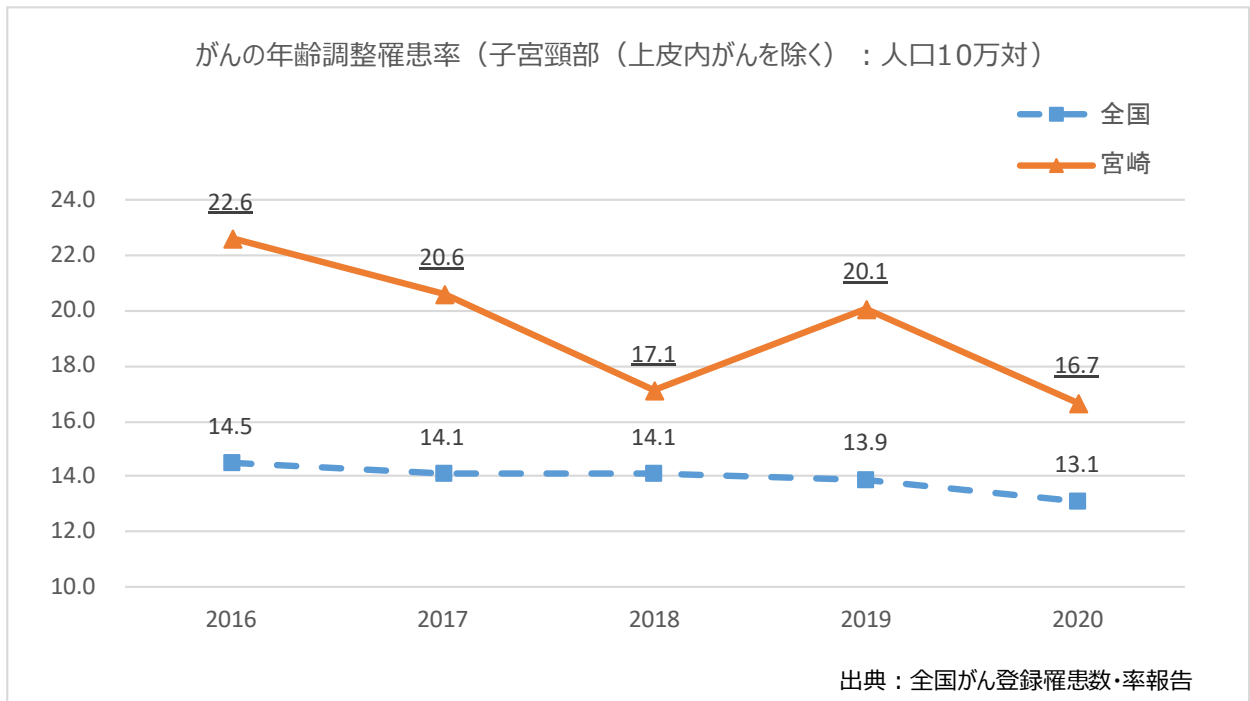
## がんの年齢調整罹患率の推移



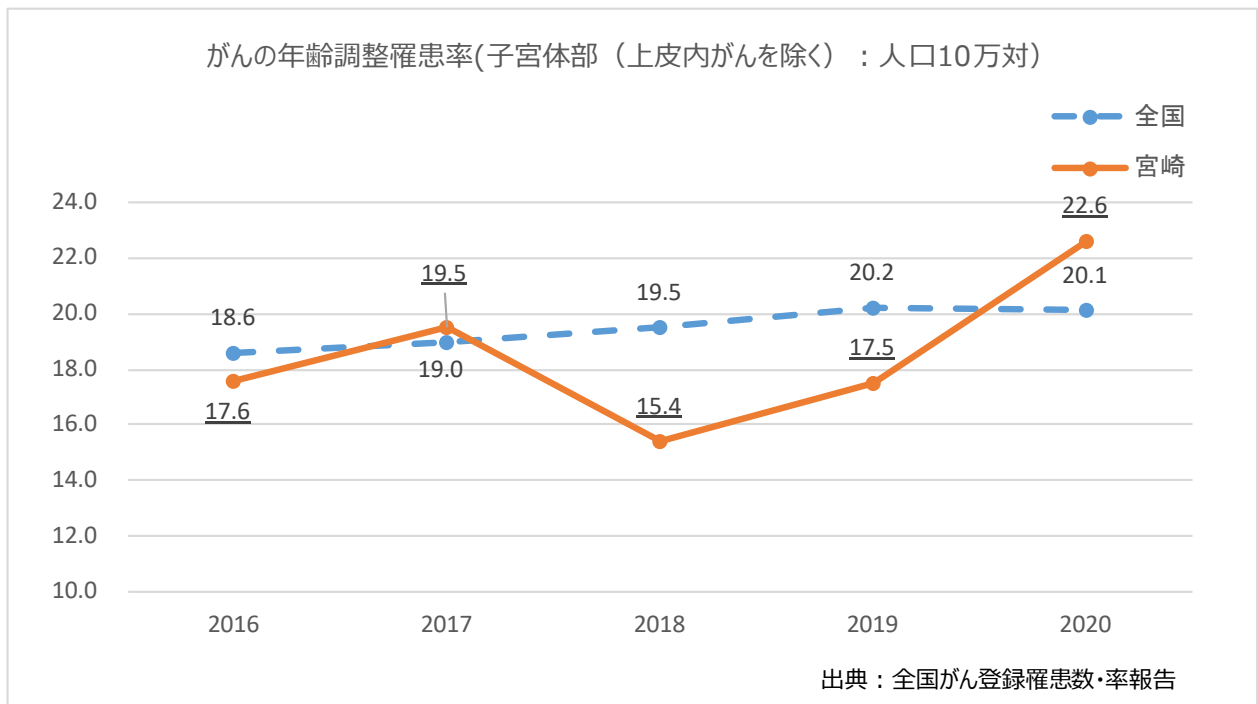
## がんの年齢調整罹患率の推移



## がんの年齢調整罹患率の推移

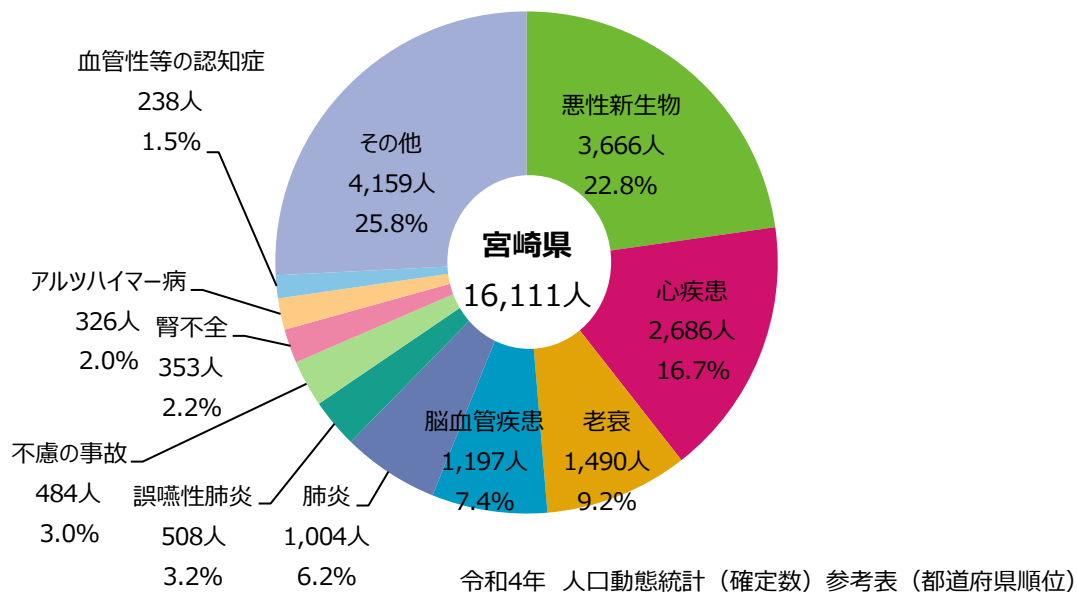


## がんの年齢調整罹患率の推移

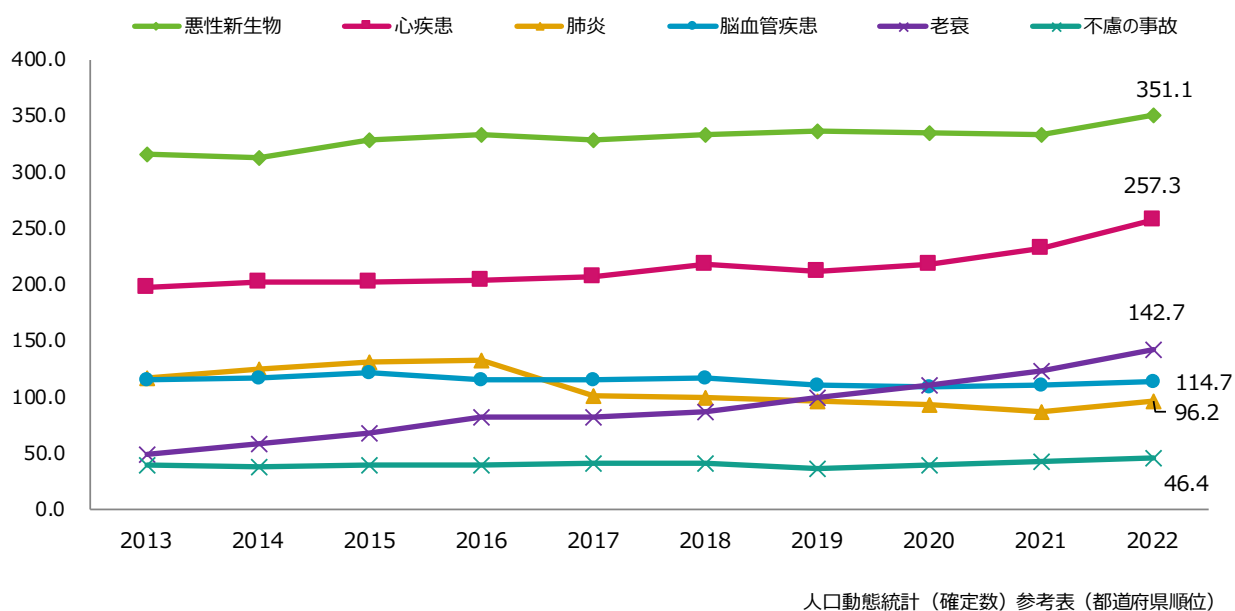


# 死亡

## 宮崎県の主要死因別死亡数・割合（R4年）



## 宮崎県の主要死因別死亡率の推移（人口10万対）



## 宮崎県の主要死因別死亡率の推移（人口10万対）

悪性新生物（部位別）による死亡数・死亡率(人口10万対)・順位、都道府県別

		年	H24	H25	H26	H27	H28	H29	H30	R1	R2	R3	R4
胃	死亡数	全 国	49,129	48,632	47,903	46,679	45,531	45,226	44,192	42,931	42,319	41,624	40,711
	(人)	宮崎県	418	405	373	415	412	372	392	378	364	328	357
	死亡率	全 国	39.0	38.7	38.2	37.2	36.4	36.3	35.6	34.7	34.3	33.9	33.4
		宮崎県	37.3	36.3	33.6	37.7	37.7	34.3	36.5	35.5	34.3	31.1	34.2
		(全国順位)	(36)	(35)	(42)	(27)	(27)	(36)	(27)	(29)	(32)	(39)	(28)
大腸	死亡数	全 国	47,276	47,654	48,485	49,699	50,099	50,681	50,658	51,420	51,788	52,418	53,088
	(人)	宮崎県	385	407	454	453	475	449	461	485	487	492	470
	死亡率	全 国	37.5	37.9	38.7	39.7	40.1	40.7	40.8	41.6	42.0	42.7	43.5
		宮崎県	34.3	36.5	40.9	41.2	43.5	41.5	42.9	45.5	45.8	46.7	45.0
		(全国順位)	(37)	(34)	(21)	(23)	(19)	(27)	(24)	(16)	(16)	(19)	(27)
気管、 気管支 及び肺	死亡数	全 国	71,518	72,734	73,396	74,378	73,838	74,120	74,328	75,394	75,585	76,212	76,663
	(人)	宮崎県	625	708	668	678	688	660	684	698	661	658	644
	死亡率	全 国	56.8	57.9	58.5	59.4	59.1	59.5	59.8	60.9	61.3	62.1	62.8
		宮崎県	55.7	63.4	60.2	61.6	63.0	60.9	63.7	65.5	62.2	62.4	61.7
		(全国順位)	(34)	(19)	(29)	(27)	(20)	(28)	(21)	(20)	(29)	(31)	(36)
※1 乳房	死亡数	全 国	12,529	13,148	13,240	13,584	14,015	14,285	14,653	14,839	14,650	14,803	15,912
	(人)	宮崎県	103	95	101	107	97	124	130	124	106	116	149
	死亡率	全 国	19.4	20.4	20.6	21.1	21.8	22.3	23.0	23.4	23.1	23.5	25.4
		宮崎県	17.3	16.0	17.2	18.4	16.8	21.6	22.9	22.0	18.9	20.9	27.0
		(全国順位)	(38)	(46)	(43)	(42)	(46)	(25)	(21)	(35)	(42)	(41)	(9)
子宮	死亡数 ※2 (人)	全 国	6,113	6,033	6,429	6,429	6,348	6,611	6,800	6,804	6,808	6,818	7,157
		頸部	2,712	2,656	2,902	2,813	2,711	2,795	2,871	2,921	2,887	2,894	2,999
		体部	2,092	2,107	2,243	2,322	2,390	2,526	2,601	2,597	2,644	2,741	2,863
		部位不明	1,309	1,270	1,284	1,294	1,247	1,290	1,328	1,286	1,277	1,183	1,295
	宮崎県	73	70	74	76	75	74	76	57	69	75	86	
	頸部	38	34	43	46	35	39	31	22	36	33	36	
	体部	16	23	18	16	28	23	27	25	20	24	37	
	部位不明	19	13	13	14	12	12	18	10	13	18	13	
	死亡率	全 国	9.5	9.4	10.0	10.0	9.9	10.3	10.7	10.7	10.7	10.8	11.4
		宮崎県	12.3	11.8	12.6	13.0	13.0	12.9	13.4	10.1	12.3	13.5	15.6
		(全国順位)	(1)	(5)	(2)	(5)	(1)	(5)	(5)	(32)	(12)	(4)	(2)

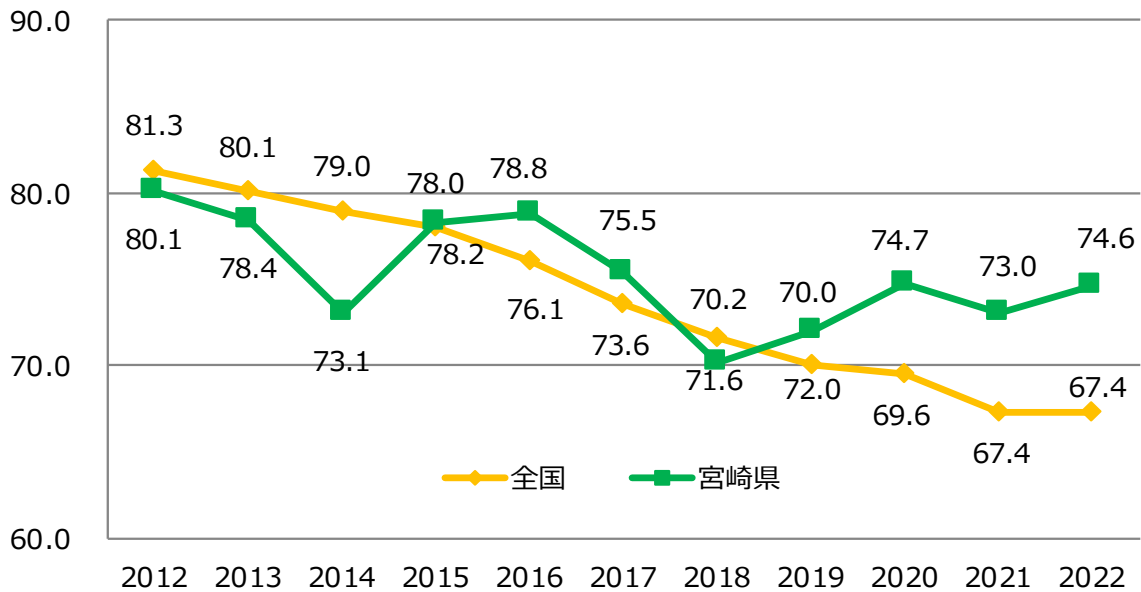
出典：人口動態統計(確定数)参考表（都道府県別順位）

※1 乳房は女性のための資料

※2 子宮の死亡数については人口動態調査 保管統計表 都道府県編 死亡・死因 第1表

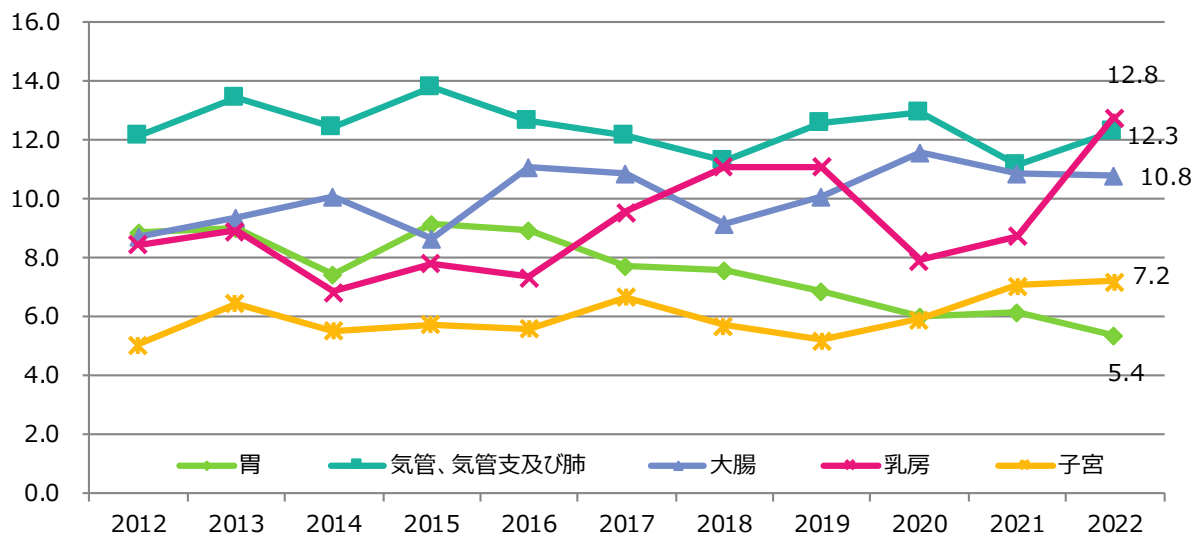
## 【がんの75歳未満年齢調整死亡率（人口10万対）】

### がんの年齢調整死亡率の推移（75歳未満：人口10万対）



国立がん研究センターがん対策情報センター  
人口動態統計による都道府県別がん死亡データ  
基準人口：1985年日本人モデル人口

### 宮崎県がん（部位別）の年齢調整死亡率の推移（75歳未満：人口10万対）



国立がん研究センターがん対策情報センター  
人口動態統計による都道府県別がん死亡データ  
基準人口：1985年日本人モデル人口

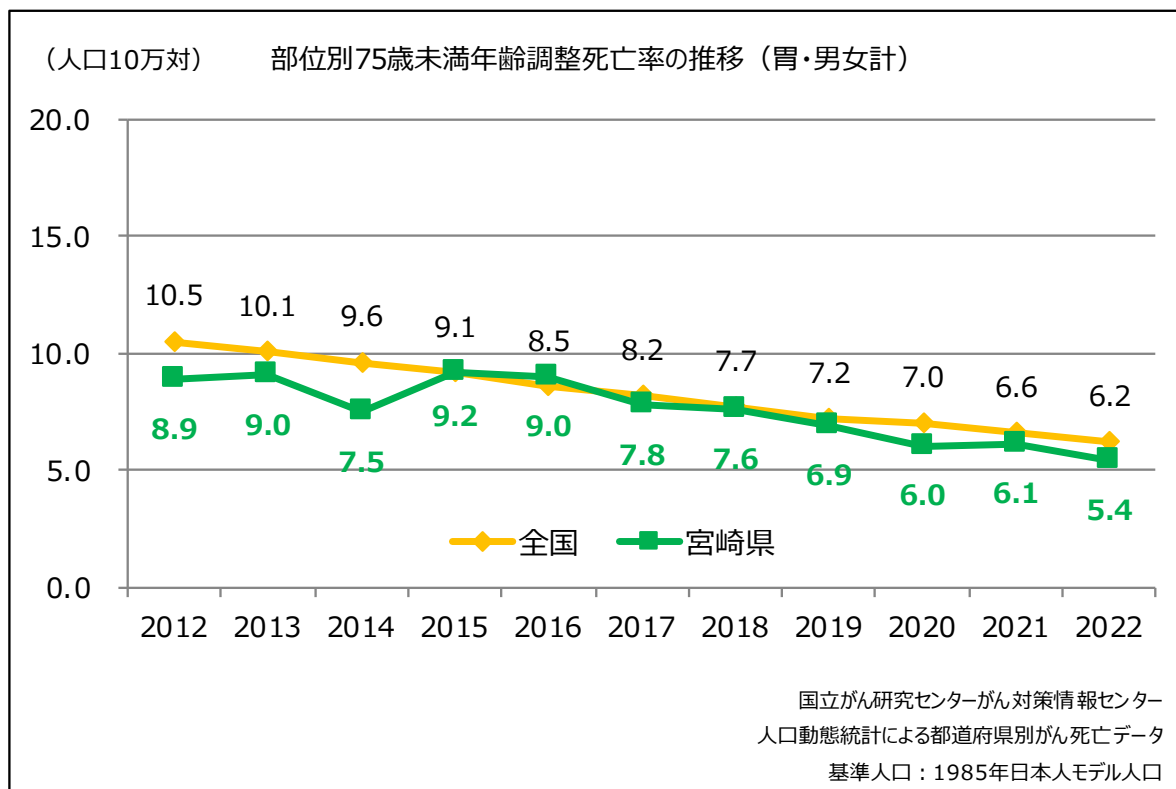


## 宮崎県がん（部位別）の年齢調整死亡率の推移（75歳未満：人口10万対）

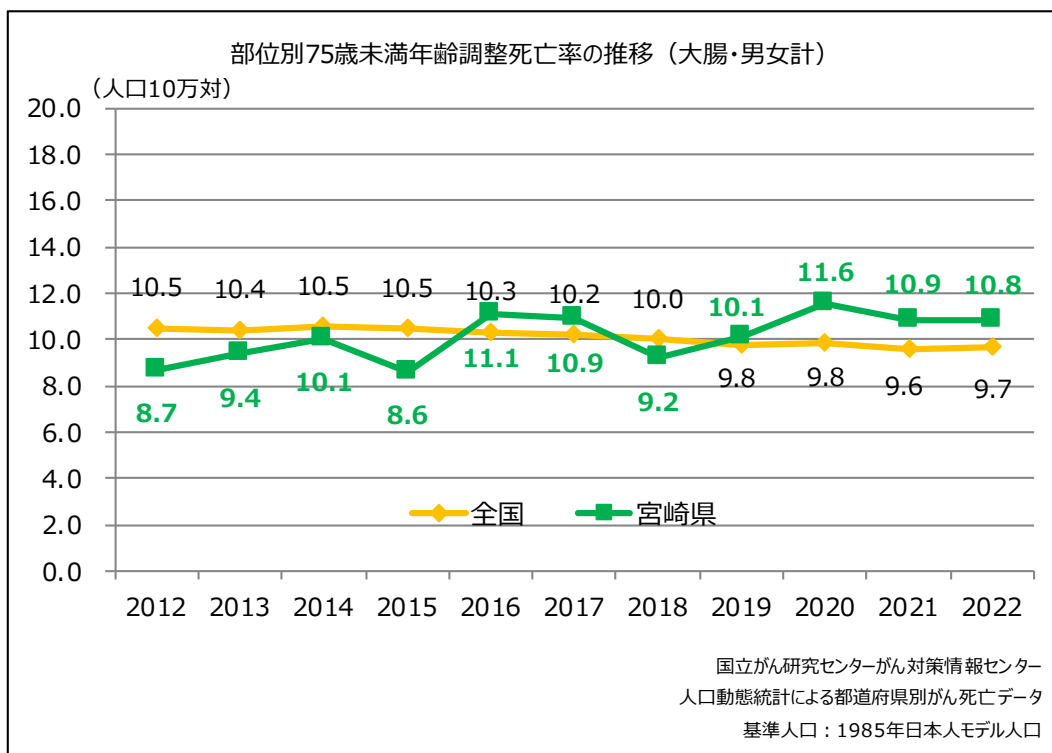
	2010	2011	2012	2013	2014	2015	2016	2017	2018	2019	2020	2021	2022
胃	9.8	9.7	8.9	9.0	7.5	9.2	9.0	7.8	7.6	6.9	6.0	6.1	5.4
気管、気管支及び肺	14.6	12.4	12.2	13.4	12.5	13.8	12.7	12.2	11.3	12.6	13.0	11.2	12.3
大腸	8.9	9.0	8.7	9.4	10.1	8.6	11.1	10.9	9.2	10.1	11.6	10.9	10.8
乳房	9.7	7.4	8.5	8.9	6.9	7.8	7.4	9.6	11.1	11.1	7.9	8.7	12.8
子宮	6.0	6.1	5.1	6.5	5.5	5.7	5.6	6.7	5.7	5.2	5.9	7.1	7.2

国立がん研究センターがん対策情報センター  
人口動態統計による都道府県別がん死亡データ  
基準人口：1985年日本人モデル人口

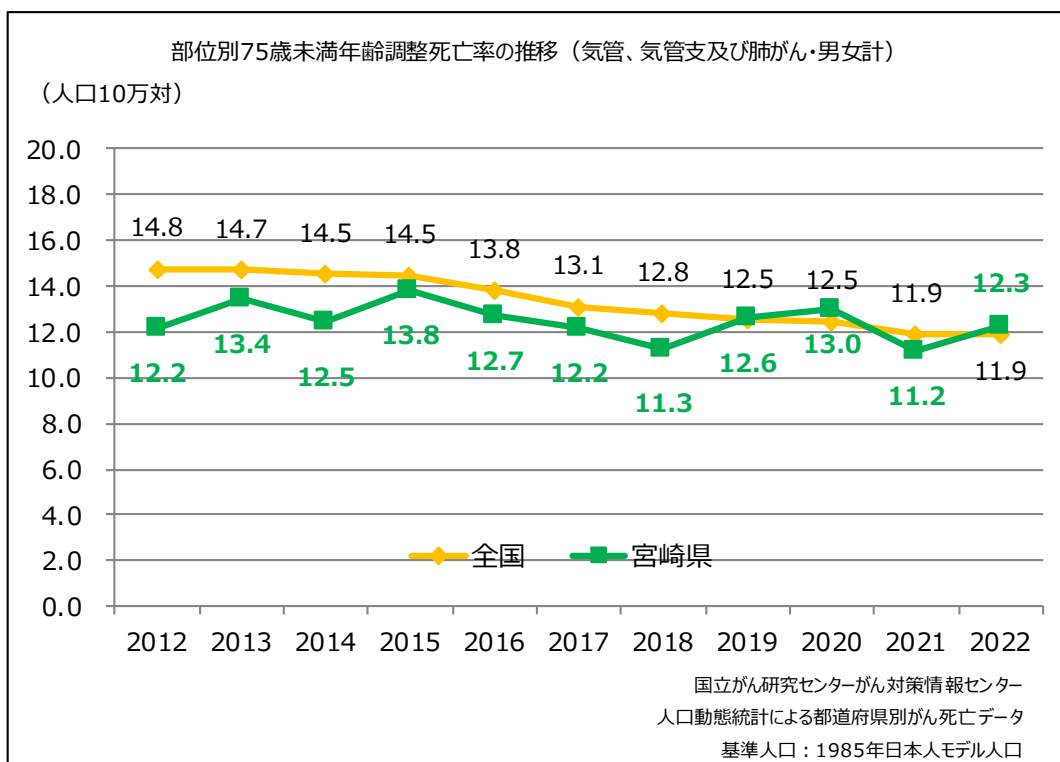
## がんの部位別 75歳未満年齢調整死亡率の推移（全国比較）



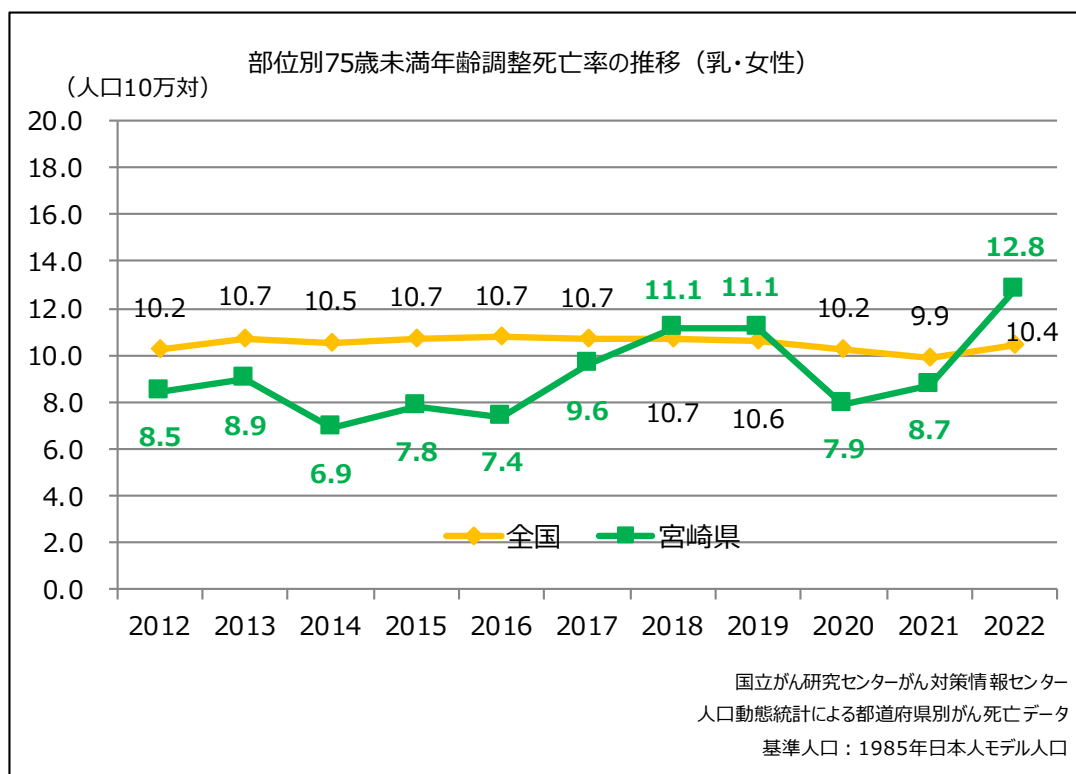
## がんの部位別 75 歳未満年齢調整死亡率の推移（全国比較）



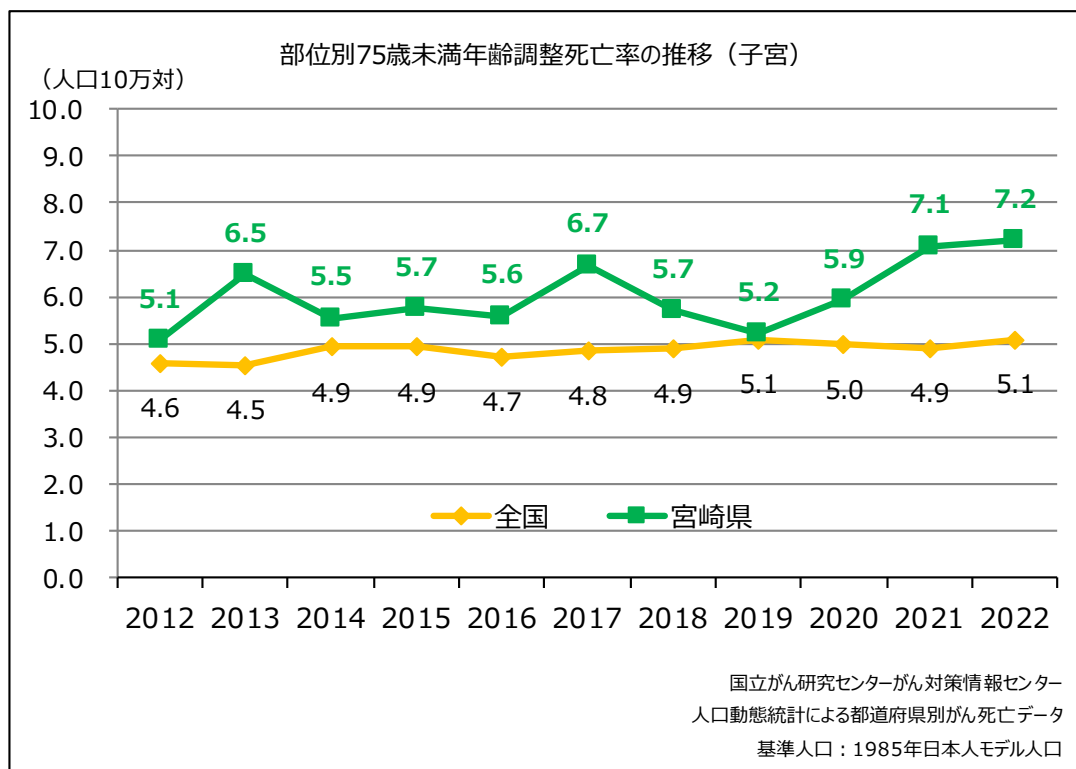
## がんの部位別 75 歳未満年齢調整死亡率の推移（全国比較）



## がんの部位別 75 歳未満年齢調整死亡率の推移（全国比較）



## がんの部位別 75 歳未満年齢調整死亡率の推移（全国比較）



都道府県別75歳未満年齢調整死亡率（人口10万対） 年次別推移【全がん】

2012			2013			2014			2015			2016			2017			2018			2019			2020			2021			2022																																			
男		女	男		女	男		女	男		女	男		女	男		女	男		女	男		女	男		女	男		女																																				
都道府県	率	順位	都道府県	率	順位	都道府県	率	順位	都道府県	率	順位	都道府県	率	順位	都道府県	率	順位	都道府県	率	順位	都道府県	率	順位	都道府県	率	順位	都道府県	率	順位																																				
全国	104.6		全国	60.1		全国	102.4		全国	59.6		全国	100.1		全国	59.7		全国	99.0		全国	58.8		全国	95.8		全国	58.0		全国	92.5		全国	56.4		全国	88.6		全国	56.0		全国	86.0		全国	55.2		全国	85.6		全国	54.9		全国	82.4		全国	53.6		全国	81.1		全国	54.9	
滋賀県	84.8	1	徳島県	47.8	1	長野県	83.6	1	滋賀県	49.4	1	長野県	80.4	1	香川県	47.8	1	長野県	75.9	1	長野県	49.0	1	長野県	74.8	1	岡山県	49.1	1	長野県	78.0	1	滋賀県	44.7	1	長野	76.0	1	三重	47.3	1	長野	67.8	1	滋賀	47.8	1	長野	67.9	1	福井	42.5	1	長野	65.7	1	滋賀	45.7	1	長野	65.2	1	徳島	47.1	1
長野県	86.2	2	香川県	51.7	2	福井県	86.9	2	長野県	49.8	2	滋賀県	90.4	2	三重	50.8	2	滋賀県	86.0	2	岡山県	49.4	2	山梨県	83.4	2	富山県	50.3	2	福井	79.6	2	奈良	49.2	2	奈良	79.1	2	徳島	47.4	2	石川	76.8	2	福井	47.9	2	山梨	71.5	2	大分	47.1	2	福井	73.1	2	徳島	47.0	2	群馬	70.3	2	滋賀	48.0	2
福井県	86.7	3	長野県	52.2	3	山梨県	87.0	3	富山県	51.9	3	福井	90.6	3	宮崎	52.2	3	福井	86.2	3	徳島	51.3	3	三重	85.2	3	長野	50.6	3	山梨	80.3	3	富山	50.0	3	富山	80.0	3	島根	47.7	3	滋賀	77.5	3	山形	48.0	3	滋賀	76.9	3	山梨	47.5	3	滋賀	73.2	3	石川	47.6	3	滋賀	71.8	3	長野	48.9	3
三重県	94.3	4	福井	53.6	4	熊本	91.0	4	大分	52.1	4	三重	92.3	4	山梨	54.3	4	大分	90.0	4	山形	52.6	4	大分	87.2	4	香川	52.4	4	三重	82.2	4	徳島	50.1	4	滋賀	81.7	4	滋賀	48.5	4	富山	77.8	4	三重	49.4	4	岐阜	76.9	4	長野	48.1	4	三重	73.5	4	福井	47.8	4	山梨	72.3	4	大分	49.0	4
岐阜県	95.1	5	山梨	54.3	5	滋賀	92.7	5	徳島	53.7	5	静岡県	92.6	5	新潟	54.5	5	山形	91.2	5	香川	53.1	5	群馬	87.7	5	群馬	52.7	5	熊本	84.4	5	香川	50.1	5	大分	81.8	5	福井	48.8	5	福井	79.2	5	奈良	50.5	5	群馬	77.7	5	滋賀	48.3	5	石川	73.8	5	長野	48.9	5	岡山	73.1	5	三重	49.4	5
山梨県	96.0	6	熊本	54.3	6	岐阜	94.5	6	広島	54.0	6	富山	93.1	6	広島	54.5	6	熊本	92.0	6	奈良	53.1	6	富山	87.9	6	山梨	52.9	6	沖縄	84.5	6	山形	50.1	6	山梨	82.6	6	長野	49.6	6	奈良	79.5	6	岡山	50.7	6	奈良	78.0	6	鳥取	48.4	6	京都	74.1	6	京都	49.3	6	静岡	74.8	6	香川	50.0	6
石川県	97.4	7	滋賀	54.6	7	静岡県	94.8	7	熊本	54.2	7	岐阜	93.6	7	滋賀	54.8	7	静岡県	92.1	7	大分	53.4	7	滋賀	88.1	7	三重	53.8	7	滋賀	84.7	7	鹿児島	51.4	7	熊本	82.8	7	山梨	50.2	7	山梨	79.6	7	長野	50.8	7	福井	78.9	7	岡山	48.9	7	山梨	75.6	7	三重	49.8	7	東京	75.5	7	広島	50.7	7
熊本	97.4	8	三重	54.6	8	石川	95.1	8	岡山	54.4	8	熊本	93.7	8	岡山	54.9	8	広島	92.2	8	愛媛	53.5	8	岐阜	88.5	8	滋賀	53.8	8	岡山	84.8	8	広島	51.5	8	三重	82.9	8	岡山	51.3	8	大分	79.7	8	兵庫	51.5	8	熊本	79.7	8	富山	50.2	8	奈良	76.0	8	香川	49.9	8	奈良	75.5	8	山形	50.7	8
千葉県	97.7	9	宮崎	55.3	9	大分	95.6	9	三重	55.3	9	千葉	93.9	9	山口	55.1	9	愛知	92.4	9	滋賀	53.6	9	奈良	89.2	9	宮城	54.2	9	大分	85.7	9	高知	51.8	9	石川	83.1	9	香川	51.4	9	徳島	79.8	9	大分	51.5	9	愛知	80.8	9	島根	50.3	9	愛知	77.2	9	広島	50.1	9	神奈川	75.9	9	岐阜	50.7	9
香川県	97.7	10	広島	55.3	10	三重	96.3	10	愛媛	55.6	10	石川	94.3	10	熊本	55.4	10	京都	93.7	10	広島	53.7	10	福井	89.4	10	宮崎	54.5	10	香川	86.2	10	静岡県	52.0	10	香川	83.6	10	和歌山	51.5	10	岐阜	79.8	10	山梨	51.7	10	静岡県	80.9	10	京都	50.4	10	静岡	77.3	10	富山	50.2	10	石川	76.0	10	山梨	51.0	10
奈良	98.2	11	新潟	55.3	11	群馬	96.4	11	石川	55.6	11	沖繩	94.4	11	福井	55.6	11	奈良	94.0	11	京都	53.8	11	熊本	89.6	11	熊本	54.5	11	静岡	86.4	11	岡山	52.5	11	静岡	83.8	11	鹿児島	51.5	11	岡山	80.2	11	富山	52.4	11	大分	81.2	11	新潟	50.6	11	岡山	77.6	11	鳥取	50.3	11	香川	76.0	11	岡山	51.1	11
静岡県	98.6	12	富山	55.5	12	香川	97.0	12	宮城	55.8	12	福島	95.3	12	奈良	55.8	12	山梨	94.0	12	新潟	54.3	12	香川	90.3	12	京都	54.6	12	岐阜	86.5	12	島根	52.6	12	神奈川	83.9	12	熊本	51.6	12	群馬	80.5	12	京都	52.7	12	富山	81.3	12	三重	50.8	12	東京	78.0	12	群馬	50.5	12	福井	76.7	12	高知	51.2	12
岡山	99.8	13	奈良	55.5	13	沖繩	97.0	13	福井	55.9	13	大分	96.1	13	富山	56.3	13	神奈川	94.2	13	富山	54.5	13	宮城	90.3	13	沖繩	54.6	13	京都	87.2	13	長野	52.9	13	沖繩	84.2	13	鳥取	51.7	13	静岡	80.6	13	広島	53.2	13	岡山	81.5	13	広島	50.8	13	岐阜	78.6	13	愛媛	50.7	13	三重	77.0	13	奈良	51.4	13
群馬	99.8	14	岡山	56.4	14	岡山	97.2	14	山口	56.4	14	山梨	96.1	14	大分	56.9	14	沖繩	94.9	14	熊本	54.5	14	岡山	90.3	14	広島	54.7	14	神奈川	87.7	14	大分	52.9	14	宮崎	85.0	14	富山	51.9	14	愛知	81.0	14	和歌山	53.2	14	東京都	82.0	14	鹿児島	51.2	14	神奈川	78.8	14	奈良	50.8	14	愛知	77.0	14	鹿児島	51.5	14
茨城県	99.8	15	石川	56.6	15	埼玉	97.9	15	香川	57.2	15	愛知	96.2	15	長野	57.1	15	群馬	95.8	15	島根	54.9	15	愛知	91.1	15	岐阜	55.0	15	埼玉	88.2	15	沖繩	53.0	15	千葉	85.0	15	奈良	52.6	15	三重	81.0	15	佐賀	53.4	15	京都	82.0	15	宮城	51.6	15	富山	79.1	15	静岡	51.1	15	岐阜	77.4	15	島根	51.6	15
沖繩	100.2	16	沖繩	56.9	16	広島	98.4	16	岩手	57.4	16	広島	96.3	16	兵庫	57.3	16	岡山	95.9	16	三重	55.0	16	静岡県	91.1	16	石川	55.0	16	奈良	88.6	16	熊本	53.6	16	宮城	85.1	16	大分	52.7	16	神奈川	81.8	16	東京	53.5	16	広島	82.3	16	石川	51.9	16	千葉	79.5	16	山梨	51.2	16	熊本	78.2	16	京都	52.1	16
神奈川	101.3	17	高知	57.5	17	神奈川	98.7	17	鹿児島	57.7	17	宮崎	96.4	17	宮城	57.4	17	岐阜	96.3	17	高知	55.3	17	沖繩	91.3	17	大分	55.1	17	宮城	88.8	17	和歌山	53.6	17	愛知	85.2	17	千葉	53.3	17	広島	82.0	17	石川	53.6	17	神奈川	82.4	17	佐賀	52.4	17	大分	79.8	17	岡山	51.2	17	大分	78.6	17	愛知	52.2	17
宮城	101.7	18	鹿児島	57.7	18	千葉	99.1	18	宮崎	57.9	18	宮城	96.6	18	愛媛	57.5	18	徳島	96.3	18	静岡県	55.6	18	京都	91.5	18	徳島	55.1	18	富山	89.5	18	三重	53.8	18	岡山	85.6	18	愛媛	54.0	18	京都	82.3	18	鹿児島	53.8	18	山形	83.0	18	奈良	52.6	18	広島	79.8	18	山形	51.4	18	兵庫	78.8	18	兵庫	52.2	18
愛知	102.7	19	千葉	57.8	19	宮城	99.9	19	奈良	58.2	19	高知	96.7	19	和歌山	57.8	19	千葉	96.3	19	群馬	56.1	19	埼玉	92.2	19	兵庫	55.2	19	徳島	89.8	19	群馬	53.8	19	福井	86.0	19	京都	54.1	19	香川	83.1	19	宮崎	54.0	19	島根	83.4	19	岐阜	52.7	19	山形	79.8	19	熊本	51.4	19	埼玉	78.8	19	石川	52.6	19
埼玉	102.7	20	大分	58.1	20	愛知	100.2	20	島根	58.3	20	徳島	97.8	20	徳島	58.0	20	栃木	96.9	20	和歌山	56.9	20	神奈川	92.2	20	福井	55.2	20	山形	89.9	20	石川	54.5	20	東京	86.2	20	広島	54.1	20	東京	83.3	20	愛知	54.2	20	千葉	83.4	20	群馬	53.0	20	群馬	80.6	20	島根	51.5	20	広島	79.6	20	富山	53.0	20

都道府県別75歳未満年齢調整死亡率（人口10万対） 年次別推移【胃がん】

2012			2013			2014			2015			2016			2017			2018			2019			2020			2021			2022																																			
男		女	男		女	男		女	男		女	男		女	男		女	男		女	男		女	男		女	男		女																																				
都道府県	率	順位	都道府県	率	順位	都道府県	率	順位	都道府県	率	順位	都道府県	率	順位	都道府県	率	順位	都道府県	率	順位	都道府県	率	順位	都道府県	率	順位	都道府県	率	順位																																				
全国	15.5		全国	5.9		全国	14.9		全国	5.7		全国	14.0		全国	5.6		全国	13.4		全国	5.2		全国	12.5		全国	4.9		全国	12.0		全国	4.6		全国	11.2		全国	4.4		全国	10.4		全国	4.2		全国	10.2		全国	4.1		全国	9.6		全国	3.9		全国	9.0		全国	3.7	
沖縄県	9.2	1	沖縄県	2.9	1	熊本県	8.5	1	沖縄県	3.0	1	長野県	9.3	1	沖縄県	1.8	1	沖縄県	8.4	1	長野県	3.4	1	沖縄県	6.6	1	群馬県	3.4	1	鹿児島県	6.1	1	熊本県	2.8	1	沖縄県	6.1	1	沖縄県	2.5	1	熊本県	7.0	1	沖縄県	2.4	1	山梨県	6.9	1	滋賀県	2.4	1	山梨県	6.5	1	熊本県	2.5	1	熊本県	5.8	1	大分県	2.4	1
熊本県	9.9	2	熊本県	3.7	2	沖縄県	8.6	2	熊本県	3.9	2	沖縄県	9.6	2	熊本県	4.1	2	熊本県	9.6	2	熊本県	3.4	2	長野県	8.0	2	沖縄県	3.6	2	沖縄県	6.3	2	熊本県	7.4	2	鳥取県	3.0	2	長野県	7.4	2	熊本県	2.8	2	沖縄県	7.2	2	宮崎県	2.7	2	長野県	7.0	2	長野県	2.7	2	山梨県	6.3	2	沖縄県	2.5	2			
山梨県	11.2	3	宮崎県	4.3	3	山梨県	9.8	3	徳島県	4.6	3	鹿児島県	10.0	3	鹿児島県	4.1	3	長野県	9.8	3	長崎県	3.5	3	鹿児島県	8.6	3	長野県	3.7	3	熊本県	6.9	3	奈良県	2.9	3	長野県	7.7	3	熊本県	3.1	3	鹿児島県	7.8	3	福井県	3.0	3	鹿児島県	7.3	3	徳島県	3.1	3	熊本県	7.2	3	徳島県	2.8	3	沖縄県	6.3	3	山梨県	2.6	3
長野県	11.4	4	長野県	4.6	4	長野県	10.7	4	大分県	4.6	4	宮崎県	10.9	4	山梨県	4.2	4	大分県	10.7	4	大分県	3.8	4	熊本県	8.8	4	大分県	3.8	4	山梨県	9.4	4	山形県	3.1	4	大分県	8.8	4	岡山県	3.1	4	大分県	8.1	4	大分県	3.2	4	長野県	7.6	4	福井県	3.2	4	福井県	7.7	4	沖縄県	2.8	4	鹿児島県	6.4	4	岡山県	2.8	4
鹿児島県	11.8	5	岩手県	4.6	5	静岡県	11.7	5	滋賀県	4.7	5	熊本県	11.1	5	大分県	4.2	5	福井県	10.8	5	沖縄県	3.9	5	大分県	9.7	5	熊本県	3.9	5	静岡県	10.0	5	石川県	3.2	5	山梨県	9.3	5	奈良県	3.2	5	徳島県	8.1	5	静岡県	3.4	5	熊本県	8.1	5	東京都	3.3	5	沖縄県	7.8	5	富山県	3.1	5	長野県	6.5	5	長崎県	2.9	5
岩手県	12.6	6	大分県	4.9	6	大分県	11.9	6	神奈川県	4.7	6	山梨県	11.9	6	高知県	4.4	6	岩手県	10.9	6	岩手県	4.4	6	群馬県	10.6	6	鹿児島県	4.0	6	長野県	10.0	6	鹿児島県	3.5	6	東京都	9.8	6	和歌山県	3.4	6	沖縄県	8.6	6	富山県	3.5	6	福井県	8.2	6	石川県	3.4	6	岡山県	8.1	6	群馬県	3.1	6	広島県	6.8	6	神奈川県	2.9	6
滋賀県	12.9	7	高知県	5.2	7	広島県	12.4	7	千葉県	4.8	7	石川県	12.4	7	宮崎県	4.5	7	山梨県	11.1	7	鹿児島県	4.5	7	滋賀県	11.0	7	和歌山県	4.1	7	長崎県	10.4	7	徳島県	3.6	7	福井県	9.9	7	東京都	3.4	7	山梨県	8.7	7	神奈川県	3.6	7	大分県	8.3	7	広島県	3.4	7	東京都	8.1	7	千葉県	3.2	7	大分県	7.4	7	徳島県	2.9	7
佐賀県	13.1	8	山梨県	5.2	8	鹿児島県	12.6	8	富山県	4.9	8	福岡県	12.5	8	神奈川県	4.6	8	滋賀県	11.3	8	徳島県	4.5	8	東京都	11.2	8	京都府	4.2	8	岡山県	10.4	8	長野県	3.7	8	奈良県	10.0	8	静岡県	3.4	8	静岡県	8.8	8	岩手県	3.7	8	島根県	8.3	8	茨城県	3.5	8	香川県	8.1	8	神奈川県	3.2	8	宮崎県	7.5	8	鹿児島県	3.0	8
東京都	13.3	9	千葉県	5.3	9	島根県	12.6	9	宮城県	4.9	9	長崎県	12.6	9	山口県	4.7	9	長崎県	11.7	9	神奈川県	4.6	9	島根県	11.5	9	三重県	4.2	9	東京都	10.6	9	静岡県	3.8	9	静岡県	10.2	9	徳島県	3.6	9	広島県	9.0	9	鹿児島県	3.7	9	滋賀県	8.5	9	静岡県	3.5	9	鹿児島県	8.2	9	茨城県	3.3	9	群馬県	7.7	9	富山県	3.0	9
群馬県	13.4	10	神奈川県	5.4	10	宮崎県	13.4	10	栃木県	4.9	10	静岡県	12.6	10	徳島県	4.7	10	静岡県	11.8	10	愛媛県	4.6	10	長崎県	11.5	10	愛媛県	4.3	10	宮城県	10.8	10	千葉県	3.8	10	富山県	10.3	10	山梨県	3.6	10	神奈川県	9.0	10	長野県	3.7	10	広島県	9.1	10	千葉県	3.5	10	神奈川県	8.3	10	東京都	3.4	10	東京都	7.7	10	東京都	3.0	10
静岡県	13.5	11	北海道	5.6	11	埼玉県	13.8	11	鹿児島県	5.0	11	福井県	12.8	11	東京都	4.7	11	徳島県	11.8	11	東京都	4.7	11	京都府	11.6	11	宮城県	4.4	11	広島県	11.1	11	東京都	3.9	11	徳島県	10.4	11	石川県	3.9	11	東京都	9.2	11	京都府	3.7	11	神奈川県	9.1	11	愛媛県	3.5	11	静岡県	8.4	11	山梨県	3.5	11	長崎県	8.0	11	福岡県	3.1	11
石川県	13.6	12	山形県	5.6	12	福井県	13.9	12	福岡県	5.0	12	東京都	13.0	12	香川県	4.9	12	広島県	11.9	12	宮城県	4.8	12	静岡県	11.6	12	徳島県	4.4	12	三重県	11.1	12	茨城県	4.1	12	栃木県	10.4	12	青森県	4.0	12	京都府	9.5	12	石川県	3.7	12	東京都	9.2	12	京都府	3.6	12	宮崎県	8.6	12	静岡県	3.5	12	神奈川県	8.1	12	奈良県	3.2	12
宮崎県	13.9	13	福井県	5.6	13	岡山県	14.0	13	静岡県	5.1	13	神奈川県	13.0	13	静岡県	4.9	13	岡山県	12.0	13	静岡県	4.8	13	埼玉県	11.9	13	東京都	4.4	13	石川県	11.1	13	岡山県	4.2	13	岡山県	10.5	13	千葉県	4.1	13	長崎県	9.8	13	三重県	3.8	13	長崎県	9.3	13	長野県	3.6	13	宮城県	8.8	13	鳥取県	3.5	13	岡山県	8.2	13	三重県	3.3	13
大分県	14.1	14	静岡県	5.7	14	石川県	14.0	14	山口県	5.1	14	岡山県	13.1	14	新潟県	5.1	14	神奈川県	12.2	14	京都府	4.8	14	富山県	11.9	14	広島県	4.5	14	宮崎県	11.2	14	三重県	4.3	14	神奈川県	10.6	14	広島県	4.1	14	香川県	10.0	14	群馬県	3.8	14	京都府	9.6	14	熊本県	3.6	14	北海道	8.9	14	鹿児島県	3.5	14	京都府	8.3	14	宮城県	3.3	14
高知県	14.3	15	東京都	5.7	15	神奈川県	14.1	15	長野県	5.1	15	千葉県	13.1	15	千葉県	5.2	15	東京都	12.6	15	山梨県	4.9	15	神奈川県	12.0	15	石川県	4.6	15	大分県	11.4	15	大分県	4.3	15	千葉県	10.6	15	鹿児島県	4.2	15	三重県	10.1	15	宮崎県	3.9	15	富山県	9.6	15	埼玉県	3.7	15	滋賀県	8.9	15	大分県	3.6	15	滋賀県	8.3	15	埼玉県	3.3	15
神奈川県	14.5	16	兵庫県	5.7	16	東京都	14.3	16	宮崎県	5.2	16	北海道	13.4	16	岩手県	5.2	16	石川県	12.7	16	岡山県	4.9	16	山梨県	12.0	16	岡山県	4.6	16	千葉県	11.4	16	神奈川県	4.4	16	島根県	10.7	16	長野県	4.2	16	宮崎県	10.2	16	宮城県	3.9	16	宮崎県	9.7	16	富山県	3.7	16	石川県	8.9	16	岩手県	3.6	16	静岡県	8.3	16	高知県	3.3	16
福岡県	14.7	17	鹿児島県	5.8	17	鳥取県	14.5	17	東京都	5.2	17	群馬県	13.4	17	石川県	5.2	17	京都府	12.9	17	兵庫県	5.1	17	広島県	12.1	17	山形県	4.6	17	京都府	11.4	17	滋賀県	4.5	17	滋賀県	10.8	17	山形県	4.2	17	埼玉県	10.2	17	山形県	3.9	17	静岡県	9.7	17	大分県	3.9	17	京都府	9.0	17	石川県	3.7	17	奈良県	8.3	17	兵庫県	3.4	17
福井県	14.9	18	埼玉県	5.9	18	愛知県	14.6	18	京都府	5.2	18	京都府	13.5	18	富山県	5.3	18	香川県	12.9	18	広島県	5.1	18	岡山県	12.1	18	福井県	4.6	18	滋賀県	11.5	18	群馬県	4.6	18	鹿児島県	10.9	18	三重県	4.2	18	石川県	10.2	18	広島県	3.9	18	宮城県	9.8	18	神奈川県	3.9	18	群馬県	9.2	18	埼玉県	3.7	18	兵庫県	8.4	18	千葉県	3.5	18
千葉県	14.9	19	宮城県	5.9	19	京都府	14.7	19	福井県	5.2	19	富山県	13.6	19	青森県	5.3	19	三重県	13.0	19	群馬県	5.1	19	愛知県	12.1	19	兵庫県	4.7	19	神奈川県	11.6	19	栃木県	4.6	19	長崎県	10.9	19	京都府	4.2	19	千葉県	10.4	19	北海道	3.9	19	愛知県	9.8	19	山口県	4.1	19	三重県	9.2	19	広島県	3.8	19	埼玉県	8.7	19	群馬県	3.5	19
広島県	15.0	20	愛知県	5.9	20	群馬県	14.8	20	和歌山県	5.3	20	岩手県	13.6	20	群馬県	5.3	20	愛知県	13.1	20	福岡県	5.2	20	山口県	12.3	20	千葉県	4.7	20	愛媛県	11.8	20	北海道	4.7	20	福岡県	10.9	20	神奈川県	4.3	20	兵庫県	10.5	20	福岡県	4.0	20	佐賀県	9.9	20	和歌山県	4.1	20	富山県	9.4	20	京都府	3.9	20	香川県	8.8	20	佐賀県	3.5	20
三重県	15.2	21	福岡県	5.9	21	徳島県	14.8	21	奈良県	5.4	21	大分県	13.7	21	埼玉県	5.3																																																	

都道府県別75歳未満年齢調整死亡率（人口10万対） 年次別推移【大腸がん】

2012			2013			2014			2015			2016			2017			2018			2019			2020			2021			2022																																			
男		女	男		女	男		女	男		女	男		女	男		女	男		女	男		女	男		女	男		女																																				
都道府県	率	順位	都道府県	率	順位	都道府県	率	順位	都道府県	率	順位	都道府県	率	順位	都道府県	率	順位	都道府県	率	順位	都道府県	率	順位	都道府県	率	順位	都道府県	率	順位																																				
全国	13.6		全国	7.7		全国	13.4		全国	7.7		全国	13.6		全国	7.7		全国	13.5		全国	7.6		全国	13.3		全国	7.6		全国	13.2		全国	7.4		全国	12.9		全国	7.3		全国	12.5		全国	7.3		全国	12.7		全国	7.2		全国	12.4		全国	6.9		全国	12.4		全国	7.2	
滋賀県	9.2	1	徳島県	4.1	1	香川県	10.1	1	香川県	5.7	1	愛媛県	9.0	1	熊本県	5.5	1	大分県	10.5	1	岡山県	5.3	1	広島県	10.3	1	滋賀県	5.6	1	山形県	8.6	1	高知県	4.7	1	香川県	9.8	1	徳島県	4.6	1	石川県	8.3	1	岡山県	5.1	1	大分県	7.9	1	高知県	4.6	1	大分県	8.6	1	高知県	4.2	1	滋賀県	9.2	1	岡山県	5.0	1
福井県	9.7	2	石川県	5.3	2	滋賀県	10.7	2	鳥取県	5.7	2	福井県	9.5	2	奈良県	6.6	2	宮崎県	10.5	2	佐賀県	5.4	2	岡山県	10.4	2	鳥根県	5.7	2	香川県	10.0	2	沖縄県	5.3	2	熊本県	10.1	2	富山県	4.9	2	奈良県	8.9	2	鹿児島県	5.8	2	山梨県	8.9	2	鳥取県	4.6	2	京都府	9.5	2	愛媛県	5.1	2	熊本県	9.9	2	香川県	5.4	2
香川県	10.2	3	高知県	5.7	3	岐阜県	10.9	3	愛媛県	5.9	3	石川県	9.7	3	愛媛県	6.6	3	佐賀県	10.6	3	高知県	5.6	3	京都府	10.6	3	熊本県	6.1	3	大分県	10.4	3	香川県	5.7	3	大分県	10.3	3	宮崎県	5.0	3	大分県	9.1	3	愛媛県	5.9	3	奈良県	10.0	3	長野県	4.8	3	奈良県	10.2	3	和歌山県	5.3	3	香川県	10.0	3	滋賀県	5.4	3
富山県	10.3	4	鹿児島県	6.0	4	富山県	11.2	4	大分県	6.0	4	滋賀県	11.2	4	徳島県	6.7	4	滋賀県	11.0	4	奈良県	5.7	4	奈良県	10.7	4	奈良県	6.2	4	滋賀県	10.6	4	石川県	5.8	4	奈良県	10.5	4	高知県	5.4	4	徳島県	9.7	4	滋賀県	5.9	4	富山県	10.2	4	山梨県	5.9	4	長野県	10.3	4	大分県	5.4	4	山形県	10.1	4	岐阜県	5.6	4
岡山県	10.5	5	宮崎県	6.1	5	佐賀県	11.2	5	熊本県	6.0	5	長野県	11.4	5	三重県	6.8	5	奈良県	11.1	5	鳥取県	5.7	5	香川県	10.7	5	三重県	6.2	5	富山県	10.6	5	奈良県	6.2	5	兵庫県	10.6	5	大分県	5.5	5	福井県	9.9	5	兵庫県	6.0	5	岡山県	10.6	5	広島県	6.0	5	石川県	10.3	5	熊本県	5.7	5	岡山県	10.1	5	富山県	5.6	5
高知県	10.6	6	香川県	6.2	6	岡山県	11.2	6	奈良県	6.2	6	熊本県	11.5	6	滋賀県	7.0	6	岐阜県	11.4	6	香川県	6.0	6	熊本県	11.0	6	山梨県	6.3	6	岡山県	10.7	6	富山県	6.2	6	鳥根県	10.6	6	福井県	6.1	6	熊本県	10.0	6	和歌山県	6.1	6	熊本県	10.6	6	岡山県	6.0	6	山形県	10.4	6	香川県	5.8	6	愛媛県	10.2	6	山形県	6.1	6
長野県	11.1	7	愛媛県	6.2	7	熊本県	11.4	7	鳥根県	6.3	7	三重県	11.6	7	群馬県	7.0	7	広島県	11.4	7	鳥根県	6.3	7	大分県	11.0	7	岡山県	6.3	7	熊本県	10.8	7	岡山県	6.3	7	宮城県	10.9	7	石川県	6.1	7	長野県	10.0	7	福井県	6.4	7	長野県	10.7	7	鹿児島県	6.0	7	広島県	10.6	7	徳島県	5.8	7	富山県	10.8	7	高知県	6.2	7
宮城県	11.2	8	長野県	6.4	8	宮崎県	11.7	8	福井県	6.4	8	富山県	11.8	8	岡山県	7.1	8	山形県	11.5	8	石川県	6.5	8	長野県	11.3	8	香川県	6.4	8	福井県	11.0	8	静岡県	6.4	8	岡山県	11.1	8	鳥取県	6.3	8	滋賀県	10.4	8	三重県	6.4	8	鳥取県	10.8	8	山形県	6.1	8	三重県	10.6	8	富山県	5.8	8	奈良県	10.9	8	大阪府	6.5	8
鳥取県	11.5	9	群馬県	6.4	9	長野県	11.7	9	長野県	6.6	9	宮城県	11.9	9	広島県	7.1	9	鹿児島県	11.5	9	徳島県	6.5	9	三重県	11.3	9	富山県	6.6	9	愛媛県	11.1	9	鹿児島県	6.5	9	長野県	11.1	9	香川県	6.4	9	岐阜県	11.1	9	千葉県	6.5	9	石川県	10.8	9	富山県	6.1	9	鳥取県	11.0	9	山形県	6.0	9	京都府	10.9	9	千葉県	6.5	9
大分県	11.5	10	山梨県	6.6	10	三重県	11.7	10	山形県	6.6	10	岡山県	12.0	10	福島県	7.1	10	長野県	11.5	10	宮城県	6.6	10	滋賀県	11.5	10	宮城県	6.7	10	山梨県	11.2	10	熊本県	6.5	10	滋賀県	11.3	10	熊本県	6.5	10	京都府	11.3	10	大分県	6.5	10	山形県	10.8	10	大分県	6.2	10	富山県	11.0	10	栃木県	6.0	10	長野県	11.1	10	長野県	6.6	10
宮崎県	11.6	11	広島県	6.6	11	福井県	11.8	11	富山県	6.8	11	大分県	12.0	11	宮崎県	7.2	11	富山県	11.7	11	山形県	6.6	11	富山県	11.6	11	愛媛県	6.8	11	三重県	11.5	11	滋賀県	6.6	11	三重県	11.5	11	岡山県	6.5	11	群馬県	11.3	11	茨城県	6.6	11	静岡県	10.9	11	熊本県	6.3	11	岡山県	11.1	11	石川県	6.0	11	愛知県	11.3	11	佐賀県	6.6	11
三重県	11.7	12	佐賀県	6.6	12	奈良県	11.9	12	宮城県	6.8	12	広島県	12.0	12	宮城県	7.2	12	石川県	11.8	12	埼玉県	6.7	12	福島県	12.0	12	兵庫県	6.8	12	奈良県	11.7	12	鳥根県	6.6	12	石川県	11.5	12	千葉県	6.6	12	富山県	11.4	12	石川県	6.7	12	兵庫県	11.1	12	滋賀県	6.3	12	滋賀県	11.4	12	福井県	6.0	12	岐阜県	11.3	12	愛知県	6.7	12
奈良県	11.8	13	山形県	6.7	13	京都府	12.0	13	岡山県	6.9	13	徳島県	12.1	13	茨城県	7.3	13	宮城県	11.8	13	愛媛県	6.7	13	宮城県	12.3	13	新潟県	6.9	13	鳥取県	11.7	13	秋田県	6.7	13	富山県	11.6	13	東京都	6.6	13	愛知県	11.4	13	沖縄県	6.7	13	鳥根県	11.4	13	京都府	6.4	13	愛知県	11.4	13	岡山県	6.0	13	広島県	11.4	13	神奈川県	6.8	13
広島県	12.0	14	熊本県	6.7	14	山梨県	12.2	14	鹿児島県	6.9	14	香川県	12.2	14	福井県	7.3	14	熊本県	11.8	14	大分県	6.7	14	愛知県	12.3	14	岐阜県	6.9	14	岐阜県	11.9	14	神奈川県	6.8	14	福井県	11.7	14	静岡県	6.7	14	愛媛県	11.4	14	鳥取県	6.8	14	香川県	11.4	14	新潟県	6.6	14	岐阜県	11.4	14	京都府	6.0	14	佐賀県	11.5	14	静岡県	6.9	14
愛媛県	12.3	15	三重県	7.0	15	和歌山県	12.2	15	滋賀県	7.1	15	福島県	12.3	15	大分県	7.3	15	三重県	12.4	15	長野県	6.8	15	岐阜県	12.6	15	高知県	6.9	15	長野県	12.0	15	山形県	6.9	15	京都府	11.8	15	沖縄県	6.7	15	香川県	11.7	15	長野県	6.9	15	岐阜県	11.4	15	三重県	6.8	15	香川県	11.4	15	奈良県	6.2	15	兵庫県	11.5	15	宮城県	7.0	15
熊本県	12.6	16	福井県	7.0	16	徳島県	12.3	16	新潟県	7.1	16	山形県	12.3	16	山梨県	7.3	16	愛知県	12.6	16	新潟県	6.9	16	鳥取県	12.7	16	和歌山県	7.1	16	兵庫県	12.1	16	新潟県	6.9	16	愛知県	11.9	16	三重県	6.7	16	山形県	11.7	16	宮城県	7.0	16	滋賀県	11.4	16	東京都	6.9	16	愛媛県	11.6	16	佐賀県	6.2	16	山梨県	11.6	16	兵庫県	7.0	16
愛知県	12.8	17	滋賀県	7.0	17	愛媛県	12.5	17	愛知県	7.2	17	岐阜県	12.4	17	岩手県	7.4	17	岡山県	12.7	17	福井県	6.9	17	愛媛県	12.9	17	鳥取県	7.1	17	高知県	12.3	17	千葉県	7.1	17	山形県	12.0	17	鹿児島県	6.8	17	鹿児島県	11.8	17	佐賀県	7.0	17	徳島県	11.5	17	奈良県	6.9	17	宮城県	11.6	17	兵庫県	6.4	17	神奈川県	11.7	17	鳥根県	7.1	17
岐阜県	12.9	18	大分県	7.1	18	広島県	12.9	18	広島県	7.2	18	愛知県	12.6	18	新潟県	7.4	18	岩手県	12.7	18	鹿児島県	6.9	18	兵庫県	12.9	18	山形県	7.2	18	広島県	12.4	18	山梨県	7.1	18	岐阜県	12.3	18	山梨県	6.8	18	兵庫県	11.8	18	熊本県	7.0	18	宮城県	11.9	18	大阪府	6.9	18	静岡県	11.9	18	沖縄県	6.5	18	静岡県	11.7	18	奈良県	7.1	18
徳島県	13.0	19	新潟県	7.1	19	兵庫県	12.9	19	山口県	7.3	19	佐賀県	12.9	19	長野県	7.4	19	兵庫県	12.8	19	滋賀県	6.9	19	鹿児島県	12.9	19	沖縄県	7.2	19	鹿児島県	12.5	19	兵庫県	7.1	19	静岡県	12.4	19	佐賀県	6.9	19	静岡県	12.0	19	京都府	7.0	19	愛知県	12.1	19	神奈川県	6.9	19	鳥根県	12.0	19	静岡県	6.6	19	群馬県	11.9	19	徳島県	7.1	19
新潟県	13.2	20	岡山県	7.1	20	新潟県	13.0	20	宮崎県	7.3	20	鹿児島県	13.0	20	東京都	7.4	20	山口県	13.1	20	熊本県	7.0	20	石川県	13.0	20	埼玉県	7.2	20	静岡県	12.6	20	群馬県	7.2	20	長崎県	12.5	20	新潟県	7.0	20	三重県	12.0	20	山形県	7.0	20	愛媛県	12.2	20	石川県	7.0	20	千葉県	12.0	20	東京都	6.6	20	福					

都道府県別75歳未満年齢調整死亡率（人口10万対） 年次別推移【肺がん】

2012			2013			2014			2015			2016			2017			2018			2019			2020			2021			2022																																			
男		女	男		女	男		女	男		女	男		女	男		女	男		女	男		女	男		女	男		女	男		女																																	
都道府県	率	順位	都道府県	率	順位	都道府県	率	順位	都道府県	率	順位	都道府県	率	順位	都道府県	率	順位	都道府県	率	順位	都道府県	率	順位	都道府県	率	順位	都道府県	率	順位	都道府県	率	順位																																	
全国	23.3		全国	6.9		全国	23.2		全国	6.8		全国	22.7		全国	6.9		全国	22.9		全国	6.7		全国	21.7		全国	6.5		全国	20.8		全国	6.0		全国	20.0		全国	6.2		全国	19.5		全国	5.9		全国	19.5		全国	5.9		全国	18.4		全国	5.8		全国	18.4		全国	5.8	
島根県	18.5	1	富山県	4.4	1	長野県	15.3	1	徳島県	4.2	1	長野県	16.8	1	島根県	4.6	1	長野県	17.1	1	富山県	3.9	1	長野県	17.2	1	沖縄県	4.0	1	長野県	15.3	1	富山県	4.6	1	長野県	15.9	1	秋田県	3.8	1	長野県	13.7	1	福井県	3.2	1	長野県	13.5	1	徳島県	3.6	1	長野県	13.7	1	佐賀県	3.5	1	山梨県	13.1	1	島根県	3.1	1
沖縄県	18.6	2	長野県	4.7	2	山梨県	15.9	2	長野県	4.3	2	山梨県	17.6	2	新潟県	5.0	2	山梨県	18.6	2	愛媛県	4.7	2	山梨県	17.4	2	鳥取県	4.4	2	山梨県	15.5	2	沖縄県	4.6	2	沖縄県	16.1	2	滋賀県	3.9	2	富山県	15.7	2	佐賀県	4.4	2	富山県	16.8	2	山梨県	4.3	2	山梨県	14.8	2	富山県	3.7	2	長野県	13.8	2	長野県	3.9	2
山梨県	18.8	3	福島県	4.8	3	熊本県	19.3	3	山形県	4.4	3	沖縄県	19.0	3	熊本県	5.3	3	沖縄県	19.3	3	長野県	4.8	3	富山県	17.9	3	長野県	4.4	3	徳島県	15.8	3	佐賀県	4.7	3	宮崎県	17.4	3	富山県	4.1	3	山梨県	16.5	3	長野県	4.4	3	岐阜県	17.1	3	沖縄県	4.4	3	静岡県	15.4	3	長野県	3.9	3	神奈川県	16.1	3	沖縄県	4.2	3
奈良県	19.3	4	宮崎県	4.8	4	富山県	19.4	4	岡山県	5.2	4	熊本県	19.9	4	秋田県	5.4	4	山形県	19.6	4	福井県	4.9	4	沖縄県	18.1	4	富山県	4.5	4	山形県	17.6	4	徳島県	4.7	4	富山県	18.0	4	長野県	4.5	4	大分県	16.6	4	石川県	4.5	4	山形県	17.2	4	長野県	4.4	4	奈良県	15.7	4	奈良県	4.1	4	岡山県	16.2	4	香川県	4.2	4
徳島県	19.4	5	石川県	5.0	5	沖縄県	19.6	5	滋賀県	5.2	5	宮崎県	19.9	5	和歌山県	5.5	5	福井県	19.8	5	鹿児島県	5.0	5	熊本県	18.8	5	大分県	4.7	5	沖縄県	18.0	5	長野県	4.8	5	静岡県	18.1	5	福井県	4.6	5	静岡県	16.7	5	滋賀県	4.5	5	沖縄県	17.2	5	三重県	4.5	5	石川県	16.3	5	愛媛県	4.3	5	福井県	16.5	5	三重県	4.4	5
長野県	19.6	6	愛媛県	5.0	6	群馬県	19.8	6	栃木県	5.5	6	高知県	19.9	6	高知県	5.5	6	静岡県	20.7	6	岐阜県	5.0	6	佐賀県	18.8	6	山形県	5.1	6	京都府	18.4	6	滋賀県	4.9	6	三重県	18.1	6	和歌山県	4.8	6	滋賀県	17.4	6	山形県	4.6	6	愛媛県	17.3	6	富山県	4.5	6	広島県	16.4	6	岩手県	4.4	6	東京都	16.6	6	長崎県	4.5	6
宮崎県	20.3	7	徳島県	5.3	7	茨城県	20.1	7	愛媛県	5.7	7	静岡県	20.1	7	徳島県	5.5	7	大分県	20.8	7	岡山県	5.1	7	宮城県	19.0	7	三重県	5.1	7	埼玉県	18.5	7	宮崎県	4.9	7	滋賀県	18.4	7	愛媛県	4.8	7	三重県	17.6	7	岐阜県	4.7	7	神奈川県	17.4	7	福井県	4.6	7	富山県	16.4	7	新潟県	4.4	7	群馬県	16.6	7	宮崎県	4.5	7
福井県	20.8	8	岐阜県	5.5	8	愛媛県	20.4	8	佐賀県	5.7	8	富山県	20.4	8	長野県	5.5	8	栃木県	20.9	8	新潟県	5.2	8	奈良県	19.1	8	宮城県	5.1	8	島根県	18.6	8	広島県	5.0	8	奈良県	18.4	8	島根県	4.9	8	栃木県	17.7	8	山梨県	4.8	8	滋賀県	17.6	8	群馬県	4.7	8	神奈川県	16.4	8	福井県	4.4	8	静岡県	16.8	8	佐賀県	4.6	8
鹿児島県	20.8	9	長崎県	5.6	9	大分県	20.5	9	宮崎県	5.8	9	鹿児島県	20.7	9	岐阜県	5.7	9	熊本県	21.1	9	山形県	5.2	9	福井県	19.1	9	宮崎県	5.2	9	大分県	18.8	9	熊本県	5.0	9	鹿児島県	18.5	9	岡山県	5.0	9	岡山県	17.8	9	愛媛県	4.8	9	石川県	17.8	9	静岡県	16.9	9	滋賀県	16.9	9	山形県	4.6	9	岐阜県	16.9	9	秋田県	4.7	9
滋賀県	21.0	10	三重県	5.6	10	静岡県	20.7	10	沖縄県	5.8	10	福島県	20.8	10	宮崎県	5.8	10	徳島県	21.2	10	岩手県	5.3	10	徳島県	19.3	10	福井県	5.2	10	福井県	18.9	10	岩手県	5.1	10	山梨県	18.5	10	大分県	5.0	10	山形県	17.9	10	群馬県	4.9	10	静岡県	17.8	10	宮城県	4.9	10	東京都	17.1	10	鳥取県	4.7	10	福島県	17.0	10	新潟県	4.8	10
茨城県	21.1	11	新潟県	5.6	11	福井県	21.7	11	岩手県	5.8	11	広島県	21.0	11	岩手県	5.8	11	宮崎県	21.3	11	佐賀県	5.4	11	群馬県	20.0	11	群馬県	5.3	11	岐阜県	19.0	11	和歌山県	5.1	11	神奈川県	18.5	11	三重県	5.0	11	神奈川県	17.9	11	岩手県	5.0	11	東京都	17.8	11	鹿児島県	4.9	11	宮崎県	17.2	11	沖縄県	4.9	11	千葉県	17.0	11	広島県	4.8	11
岐阜県	21.1	12	福井県	5.6	12	秋田県	21.7	12	宮城県	5.9	12	千葉県	21.2	12	大分県	5.8	12	千葉県	21.4	12	沖縄県	5.7	12	岩手県	20.2	12	石川県	5.3	12	神奈川県	19.1	12	島根県	5.1	12	香川県	18.6	12	奈良県	5.3	12	佐賀県	18.2	12	宮崎県	5.1	12	奈良県	17.9	12	岡山県	4.9	12	高知県	17.2	12	島根県	5.0	12	愛知県	17.7	12	富山県	4.9	12
千葉県	21.3	13	山形県	5.7	13	栃木県	21.7	13	島根県	5.9	13	群馬県	21.3	13	富山県	5.9	13	神奈川県	21.5	13	香川県	5.7	13	岐阜県	20.2	13	岐阜県	5.6	13	滋賀県	19.1	13	山梨県	5.2	13	千葉県	18.8	13	熊本県	5.3	13	埼玉県	18.2	13	岡山県	5.1	13	栃木県	18.0	13	岩手県	4.9	13	岐阜県	17.3	13	滋賀県	5.0	13	埼玉県	17.7	13	静岡県	4.9	13
群馬県	21.4	14	栃木県	5.7	14	滋賀県	21.9	14	石川県	6.0	14	大分県	21.5	14	栃木県	5.9	14	福島県	21.6	14	大分県	5.8	14	静岡県	20.3	14	岡山県	5.7	14	静岡県	19.1	14	群馬県	5.3	14	広島県	18.8	14	群馬県	5.4	14	沖縄県	18.3	14	栃木県	5.2	14	群馬県	18.1	14	愛媛県	4.9	14	栃木県	17.4	14	広島県	5.0	14	鹿児島県	17.8	14	岐阜県	5.0	14
熊本県	21.4	15	岡山県	5.8	15	神奈川県	21.9	15	熊本県	6.1	15	岐阜県	21.6	15	山梨県	6.0	15	富山県	21.6	15	静岡県	5.9	15	栃木県	20.6	15	香川県	5.7	15	高知県	19.3	15	大分県	5.3	15	大分県	18.8	15	兵庫県	5.5	15	群馬県	18.5	15	島根県	5.2	15	新潟県	18.4	15	大分県	5.1	15	香川県	17.6	15	熊本県	5.1	15	三重県	18.0	15	熊本県	5.0	15
新潟県	21.6	16	沖縄県	5.8	16	宮崎県	22.0	16	青森県	6.1	16	東京都	21.6	16	石川県	6.0	16	岐阜県	21.7	16	徳島県	6.1	16	神奈川県	20.7	16	岩手県	5.8	16	三重県	19.4	16	京都府	5.3	16	熊本県	18.9	16	岩手県	5.5	16	石川県	18.5	16	三重県	5.2	16	熊本県	18.4	16	新潟県	5.1	16	愛媛県	17.8	16	群馬県	5.2	16	奈良県	18.1	16	鹿児島県	5.1	16
神奈川県	21.6	17	秋田県	5.9	17	高知県	22.1	17	香川県	6.1	17	福井県	21.8	17	静岡県	6.0	17	東京都	21.8	17	栃木県	6.1	17	大分県	20.7	17	栃木県	5.8	17	熊本県	19.4	17	鹿児島県	5.4	17	高知県	18.9	17	新潟県	5.6	17	東京都	18.5	17	香川県	5.3	17	高知県	18.5	17	鳥取県	5.1	17	熊本県	17.9	17	三重県	5.3	17	熊本県	18.3	17	山梨県	5.2	17
福島県	21.6	18	滋賀県	6.0	18	福島県	22.1	18	山梨県	6.2	18	岩手県	22.0	18	岡山県	6.1	18	佐賀県	21.9	18	宮城県	6.1	18	埼玉県	20.9	18	山梨県	5.8	18	岡山県	19.5	18	福島県	5.4	18	山形県	18.9	18	山梨県	5.6	18	島根県	18.7	18	大分県	5.3	18	島根県	18.6	18	岐阜県	5.2	18	鹿児島県	17.9	18	栃木県	5.3	18	兵庫県	18.4	18	大分県	5.2	18
山形県	21.7	19	千葉県	6.0	19	埼玉県	22.1	19	岐阜県	6.4	19	宮城県	22.0	19	山形県	6.1	19	岡山県	22.3	19	茨城県	6.2	19	東京都	20.9	19	広島県	5.9	19	群馬県	19.5	19	岡山県	5.4	19	東京都	19.2	19	広島県	5.7	19	広島県	18.7	19	広島県	5.3	19	兵庫県	18.8	19	栃木県	5.2	19	岩手県	17.9	19	埼玉県	5.4	19	山口県	18.4	19	山形県	5.2	19
富山県	22.1	20	岩手県	6.0	20	東京都	22.2	20	広島県	6.4	20	茨城県	22.0	20	愛媛県	6.2	20	群馬県	22.4	20	滋賀県	6.2	20	香川県	21.1	20	徳島県	5.9	20	奈良県	19.9	20	岐阜県	5.4	20	福井県	19.5	20	栃木県	5.7	20	兵庫県	18.8	20	福島県	5.4	20	千葉県	18.9	20	山形県	5.3													

都道府県別75歳未満年齢調整死亡率（人口10万対） 年次別推移【乳がん】

2012			2013			2014			2015			2016			2017			2018			2019			2020			2021			2022					
女			女			女			女			女			女			女			女			女			女			女					
都道府県	率	順位	都道府県	率	順位	都道府県	率	順位	都道府県	率	順位	都道府県	率	順位	都道府県	率	順位	都道府県	率	順位	都道府県	率	順位	都道府県	率	順位	都道府県	率	順位	都道府県	率	順位			
全国	10.2		全国	10.7		全国	10.5		全国	10.7		全国	10.7		全国	10.7		全国	10.7		全国	10.6		全国	10.2		全国	9.9		全国	10.4				
山梨県	6.5	1	長野県	7.1	1	香川県	6.7	1	鳥取県	7.2	1	香川県	5.9	1	滋賀県	5.6	1	高知県	7.2	1	山形県	7.7	1	島根県	6.3	1	鳥取県	6.3	1	島根県	5.4	1			
山形県	6.5	2	島根県	7.8	2	宮崎県	6.9	2	宮崎県	7.8	2	宮崎県	7.4	2	島根県	6.3	2	福井県	7.6	2	三重県	8.1	2	福井県	6.6	2	徳島県	6.8	2	福井県	6.9	2			
福井県	6.6	3	富山県	8.0	3	三重県	7.1	3	島根県	8.0	3	岡山県	8.4	3	富山県	7.9	3	香川県	8.1	3	兵庫県	9.1	3	大分県	7.0	3	三重県	7.0	3	山形県	6.9	3			
徳島県	7.0	4	岐阜県	8.1	4	鹿児島県	7.7	4	山形県	8.2	4	岐阜県	8.9	4	大分県	8.2	4	島根県	8.1	4	福井県	9.1	4	滋賀県	7.3	4	山形県	7.4	4	鳥取県	7.4	4			
香川県	7.0	5	岩手県	8.2	5	滋賀県	8.1	5	岡山県	8.3	5	兵庫県	9.0	5	和歌山県	8.4	5	鹿児島県	8.3	5	奈良県	9.3	5	長野県	7.4	5	滋賀県	7.5	5	三重県	7.9	5			
三重県	8.1	6	福井県	8.2	6	和歌山県	8.4	6	香川県	8.4	6	和歌山県	9.2	6	徳島県	8.9	6	和歌山県	8.3	6	岐阜県	9.4	6	宮崎県	7.9	6	広島県	7.9	6	鹿児島県	8.2	6			
高知県	8.2	7	香川県	8.5	7	鳥取県	8.9	7	広島県	8.5	7	山梨県	9.2	7	鹿児島県	8.9	7	三重県	8.5	7	鹿児島県	9.4	7	石川県	8.3	7	静岡県	8.3	7	和歌山県	8.4	7			
宮崎県	8.5	8	福島県	8.6	8	広島県	8.9	8	愛媛県	8.6	8	京都府	9.2	8	静岡県	9.1	8	奈良県	8.9	8	福島県	9.6	8	宮城県	8.4	8	香川県	8.4	8	滋賀県	8.5	8			
兵庫県	8.5	9	広島県	8.7	9	長野県	9.1	9	長野県	8.7	9	山形県	9.3	9	香川県	9.1	9	兵庫県	9.0	9	群馬県	9.6	9	鹿児島県	8.5	9	宮城県	8.5	9	高知県	8.5	9			
島根県	8.6	10	大分県	8.9	10	島根県	9.3	10	徳島県	8.7	10	長野県	9.4	10	広島県	9.2	10	岐阜県	9.0	10	広島県	9.7	10	鳥取県	8.6	10	和歌山県	8.7	10	富山県	8.9	10			
奈良県	8.8	11	宮崎県	8.9	11	大分県	9.4	11	大分県	8.8	11	高知県	9.4	11	秋田県	9.3	11	京都府	9.0	11	岡山県	9.7	11	群馬県	8.7	11	島根県	8.7	11	広島県	9.0	11			
福島県	9.0	12	奈良県	9.1	12	高知県	9.5	12	福井県	8.9	12	鹿児島県	9.5	12	愛媛県	9.3	12	山形県	9.1	12	佐賀県	9.8	12	秋田県	8.7	12	京都府	8.7	12	山梨県	9.1	12			
富山県	9.1	13	和歌山県	9.1	13	栃木県	9.7	13	群馬県	9.1	13	滋賀県	9.5	13	山口県	9.3	13	長野県	9.1	13	愛知県	9.8	13	佐賀県	8.8	13	宮崎県	8.7	13	大分県	9.2	13			
熊本県	9.2	14	兵庫県	9.2	14	山口県	9.7	14	滋賀県	9.2	14	大分県	9.8	14	山梨県	9.4	14	鳥取県	9.3	14	茨城県	9.9	14	広島県	8.9	14	石川県	8.8	14	徳島県	9.3	14			
新潟県	9.2	15	徳島県	9.2	15	福岡県	9.8	15	京都府	9.2	15	群馬県	10.1	15	岐阜県	9.5	15	滋賀県	9.4	15	宮城県	9.9	15	新潟県	9.1	15	福井県	8.8	15	兵庫県	9.4	15			
岩手県	9.3	16	石川県	9.3	16	岡山県	9.8	16	和歌山県	9.3	16	新潟県	10.1	16	宮崎県	9.6	16	宮城県	9.7	16	富山県	9.9	16	高知県	9.2	16	秋田県	9.0	16	京都府	9.7	16			
京都府	9.5	17	愛媛県	9.4	17	岐阜県	9.9	17	三重県	9.6	17	大阪府	10.2	17	長野県	9.6	17	徳島県	9.8	17	長野県	10.0	17	奈良県	9.3	17	愛知県	9.0	17	石川県	9.8	17			
鹿児島県	9.5	18	愛知県	9.7	18	大阪府	9.9	18	富山県	9.6	18	三重県	10.3	18	三重県	9.6	18	群馬県	9.8	18	大分県	10.1	18	三重県	9.3	18	山梨県	9.0	18	秋田県	9.9	18			
鳥取県	9.5	19	滋賀県	9.7	19	兵庫県	10.0	19	兵庫県	9.6	19	秋田県	10.3	19	岡山県	9.8	19	愛媛県	10.1	19	京都府	10.2	19	富山県	9.3	19	佐賀県	9.0	19	愛知県	9.9	19			
愛媛県	9.5	20	三重県	10.0	20	山形県	10.1	20	岐阜県	9.8	20	富山県	10.3	20	群馬県	9.9	20	富山県	10.1	20	石川県	10.2	20	山梨県	9.4	20	兵庫県	9.2	20	奈良県	10.0	20			
沖縄県	9.6	21	京都府	10.0	21	福島県	10.2	21	石川県	9.9	21	福井県	10.3	21	奈良県	10.0	21	静岡県	10.2	21	滋賀県	10.2	21	京都府	9.4	21	茨城県	9.2	21	静岡県	10.1	21			
岡山県	9.8	22	山口県	10.2	22	愛知県	10.3	22	大阪府	10.1	22	熊本県	10.4	22	愛知県	10.0	22	愛知県	10.2	22	和歌山県	10.2	22	兵庫県	9.5	22	鹿児島県	9.4	22	宮城県	10.2	22			
広島県	9.8	23	高知県	10.2	23	奈良県	10.3	23	山梨県	10.3	23	愛知県	10.4	23	高知県	10.1	23	広島県	10.3	23	大阪府	10.4	23	沖縄県	9.8	23	福岡県	9.5	23	福島県	10.2	23			
長野県	9.9	24	栃木県	10.3	24	茨城県	10.3	24	宮城県	10.3	24	徳島県	10.5	24	石川県	10.4	24	千葉県	10.3	24	東京都	10.7	24	岐阜県	9.9	24	千葉県	9.5	24	大阪府	10.3	24			
滋賀県	9.9	25	鳥取県	10.4	25	愛媛県	10.4	25	沖縄県	10.4	25	沖縄県	10.5	25	佐賀県	10.5	25	栃木県	10.3	25	千葉県	10.7	25	静岡県	9.9	25	富山県	9.5	25	沖縄県	10.3	25			
和歌山県	9.9	26	鹿児島県	10.5	26	山梨県	10.5	26	静岡県	10.4	26	石川県	10.7	26	沖縄県	10.5	26	沖縄県	10.5	26	埼玉県	11.0	26	岡山県	10.0	26	大分県	9.5	26	岐阜県	10.4	26			
山口県	9.9	27	秋田県	10.5	27	新潟県	10.5	27	新潟県	10.5	27	鳥取県	10.7	27	山形県	10.6	27	福島県	10.5	27	静岡県	11.1	27	栃木県	10.0	27	栃木県	9.5	27	香川県	10.4	27			
愛知県	9.9	28	福岡県	10.6	28	群馬県	10.5	28	千葉県	10.5	28	千葉県	10.8	28	大阪府	10.6	28	大阪府	10.5	28	岩手県	11.1	28	和歌山県	10.0	28	熊本県	9.6	28	福岡県	10.6	28			
栃木県	10.1	29	茨城県	10.6	29	宮城県	10.6	29	鹿児島県	10.7	29	東京都	10.9	29	兵庫県	10.7	29	岩手県	10.8	29	宮崎県	11.1	29	茨城県	10.2	29	大阪府	9.9	29	長野県	10.6	29			
大阪府	10.3	30	熊本県	10.6	30	熊本県	10.7	30	愛知県	10.7	30	静岡県	10.9	30	千葉県	10.8	30	熊本県	10.9	30	徳島県	11.1	30	愛媛県	10.2	30	群馬県	10.1	30	茨城県	10.7	30			
岐阜県	10.3	31	静岡県	10.7	31	長崎県	10.7	31	栃木県	10.8	31	福岡県	11.0	31	福岡県	10.9	31	大分県	10.9	31	福岡県	11.2	31	愛知県	10.3	31	愛媛県	10.2	31	埼玉県	10.8	31			
千葉県	10.3	32	沖縄県	10.9	32	岩手県	10.7	32	奈良県	10.8	32	茨城県	11.2	32	京都府	10.9	32	埼玉県	11.0	32	埼玉県	11.0	32	香川県	11.3	32	長崎県	10.3	32	福島県	10.2	32	熊本県	10.8	32
静岡県	10.6	33	大阪府	11.0	33	徳島県	10.8	33	福島県	11.1	33	奈良県	11.3	33	熊本県	11.0	33	宮崎県	11.1	33	神奈川県	11.3	33	大阪府	10.3	33	岐阜県	10.2	33	栃木県	10.8	33			
青森県	10.8	34	佐賀県	11.1	34	福井県	10.9	34	高知県	11.1	34	山口県	11.4	34	茨城県	11.1	34	山梨県	11.2	34	熊本県	11.4	34	千葉県	10.4	34	高知県	10.4	34	千葉県	11.0	34			
宮城県	10.8	35	宮城県	11.1	35	秋田県	10.9	35	佐賀県	11.1	35	愛媛県	11.4	35	東京都	11.2	35	佐賀県	11.4	35	鳥取県	11.6	35	福岡県	10.7	35	山口県	10.4	35	山口県	11.0	35			
長崎県	10.8	36	山形県	11.1	36	京都府	11.1	36	山口県	11.3	36	広島県	11.5	36	福井県	11.2	36	岡山県	11.4	36	栃木県	11.8	36	山形県	10.8	36	長野県	10.5	36	東京都	11.1	36			
北海道	11.0	37	千葉県	11.2	37	埼玉県	11.2	37	茨城県	11.4	37	長崎県	11.5	37	岩手県	11.2	37	神奈川県	11.6	37	長崎県	11.9	37	香川県	10.9	37	東京都	10.5	37	神奈川県	11.1	37			
福岡県	11.1	38	埼玉県	11.4	38	千葉県	11.2	38	熊本県	11.5	38	北海道	11.8	38	福島県	11.4	38	石川県	11.6	38	沖縄県	11.9	38	福島県	11.0	38	神奈川県	10.6	38	愛媛県	11.2	38			
茨城県	11.1	39	群馬県	11.7	39	神奈川県	11.2	39	東京都	11.5	39	島根県	11.9	39	埼玉県	11.8	39	東京都	11.6	39	北海道	12.0	39	熊本県	11.0	39	岡山県	10.8	39	佐賀県	11.2	39			
東京都	11.3	40	東京都	11.8	40	沖縄県	11.5	40	福岡県	11.6	40	栃木県	11.9	40	宮城県	11.8	40	茨城県	11.7	40	新潟県	12.1	40	東京都	11.2	40	新潟県	10.9	40	岡山県	11.3	40			
埼玉県	11.3	41	岡山県	11.8	41	富山県	11.8	41	埼玉県	11.6	41	埼玉県	12.0	41	神奈川県	11.8	41	福岡県	12.0	41	島根県	12.3	41	神奈川県	11.3	41	長崎県	10.9	41	北海道	11.5	41			
大分県	11.4	42	山梨県	11.9	42	東京都	11.9	42	岩手県	11.9	42	福島県	12.0	42	鳥取県	12.1	42	長崎県	12.5	42	愛媛県	12.4	42	埼玉県	11.4	42	埼玉県	11.0	42	新潟県	12.3	42			
群馬県	11.4	43	北海道	12.6	43	石川県	12.0	43	神奈川県	12.1	43	宮城県	12.1	43	長崎県	12.1	43	山口県	12.6	43	山口県	12.4	43	徳島県	11.7	43	沖縄県	11.5	43	群馬県	12.4	43			
秋田県	11.5	44	長崎																																

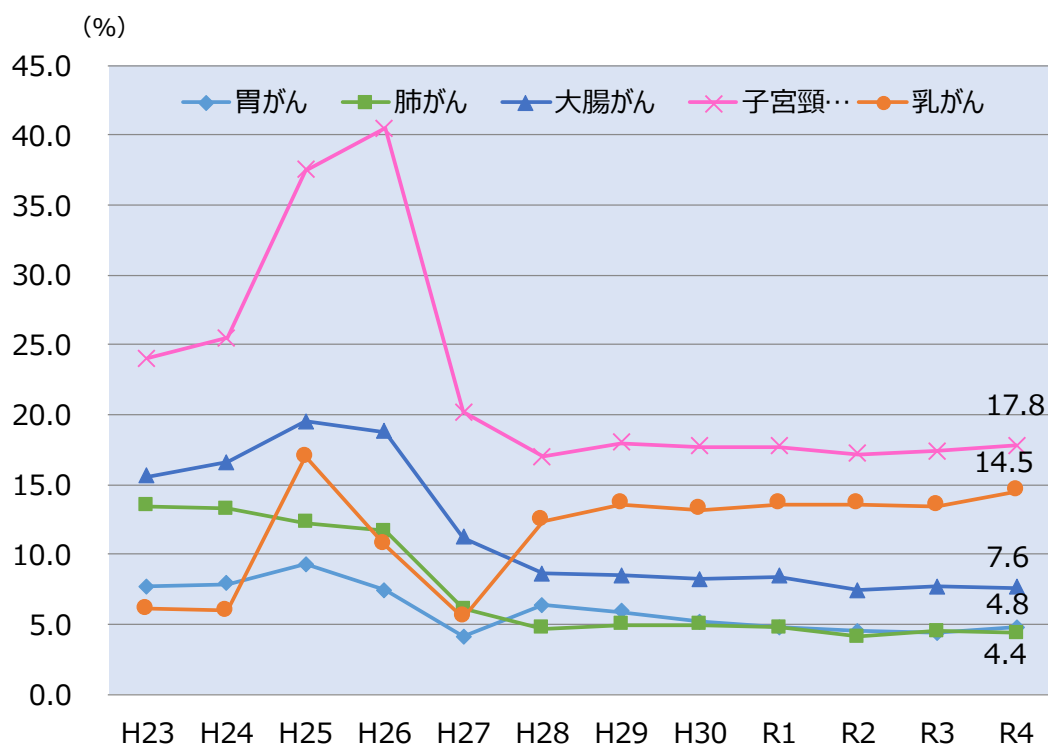


都道府県別75歳未満年齢調整死亡率（人口10万対） 年次別推移【子宮がん】

2012			2013			2014			2015			2016			2017			2018			2019			2020			2021			2022								
女			女			女			女			女			女			女			女			女			女			女								
都道府県	率	順位	都道府県	率	順位	都道府県	率	順位	都道府県	率	順位	都道府県	率	順位	都道府県	率	順位	都道府県	率	順位	都道府県	率	順位	都道府県	率	順位	都道府県	率	順位	都道府県	率	順位						
全国	4.6		全国	4.5		全国	4.9		全国	4.9		全国	4.7		全国	4.8		全国	4.9		全国	5.1		全国	5.0		全国	4.9		全国	5.1							
新潟県	2.8	1	滋賀県	3.0	1	山形県	2.6	1	京都府	3.0	1	滋賀県	2.6	1	京都府	3.4	1	和歌山県	3.4	1	滋賀県	3.0	1	福井県	2.3	1	新潟県	2.8	1	徳島県	3.0	1						
広島県	3.0	2	大分県	3.4	2	鳥取県	2.7	2	大分県	3.1	2	徳島県	2.8	2	奈良県	3.6	2	滋賀県	3.6	2	島根県	3.5	2	滋賀県	2.6	2	石川県	2.9	2	新潟県	3.4	2	新潟県	3.4	2			
滋賀県	3.1	3	岩手県	3.4	3	福井県	3.3	3	滋賀県	3.2	3	島根県	3.4	3	高知県	3.6	3	高知県	3.6	3	石川県	3.6	3	福島県	3.4	3	香川県	3.0	3	石川県	3.5	3	石川県	3.5	3			
長崎県	3.3	4	和歌山県	3.4	4	奈良県	3.5	4	奈良県	3.3	4	福井県	3.6	4	鳥取県	3.7	4	島根県	3.8	4	徳島県	3.7	4	鳥取県	3.5	4	奈良県	3.2	4	岩手県	4.1	4	岩手県	4.1	4			
和歌山県	3.5	5	山梨県	3.6	5	広島県	3.6	5	高知県	3.3	5	広島県	3.6	5	滋賀県	3.9	5	新潟県	3.9	5	奈良県	4.0	5	岡山県	3.6	5	島根県	3.5	5	長野県	4.1	5	長野県	4.1	5			
大分県	3.6	6	三重県	3.7	6	徳島県	3.6	6	富山県	3.4	6	鳥取県	3.8	6	広島県	3.9	6	山梨県	3.9	6	兵庫県	4.0	6	広島県	3.7	6	富山県	3.8	7	山口県	3.7	7	岡山県	4.2	7	岡山県	4.2	7
岡山県	3.7	7	愛媛県	3.8	7	三重県	3.7	7	山梨県	3.8	7	岡山県	3.8	7	三重県	3.9	7	奈良県	4.0	7	奈良県	4.0	7	山梨県	4.1	7	三重県	3.9	8	三重県	3.7	8	山形県	4.3	8	山形県	4.3	8
三重県	3.7	8	広島県	3.9	8	新潟県	3.8	8	香川県	3.9	8	富山県	3.9	8	新潟県	4.0	8	広島県	4.0	8	京都府	4.2	8	三重県	3.9	8	三重県	3.9	8	三重県	3.7	8	山形県	4.3	8	山形県	4.3	8
兵庫県	3.9	9	奈良県	3.9	9	岡山県	3.9	9	長野県	3.9	9	千葉県	3.9	9	山形県	4.0	9	徳島県	4.1	9	山形県	4.2	9	新潟県	4.2	9	佐賀県	3.9	9	奈良県	4.3	9	奈良県	4.3	9	奈良県	4.3	9
富山県	4.0	10	石川県	4.0	10	滋賀県	3.9	10	山形県	4.0	10	山梨県	4.0	10	和歌山県	4.1	10	宮城県	4.2	10	大阪府	4.5	10	京都府	4.2	10	山梨県	3.9	10	福井県	4.3	10	福井県	4.3	10	福井県	4.3	10
石川県	4.0	11	新潟県	4.0	11	島根県	4.0	11	兵庫県	4.0	11	山口県	4.3	11	福井県	4.1	11	富山県	4.2	11	和歌山県	4.5	11	宮城県	4.2	11	徳島県	4.1	11	三重県	4.4	11	三重県	4.4	11	三重県	4.4	11
宮城県	4.1	12	富山県	4.0	12	香川県	4.0	12	岡山県	4.1	12	東京都	4.3	12	大分県	4.2	12	大分県	4.2	12	広島県	4.5	12	岐阜県	4.4	12	京都府	4.2	12	京都府	4.2	12	京都府	4.5	12	京都府	4.5	12
徳島県	4.1	13	岡山県	4.1	13	宮城県	4.1	13	岐阜県	4.1	13	奈良県	4.3	13	富山県	4.3	13	岡山県	4.2	13	大分県	4.5	13	兵庫県	4.4	13	長野県	4.4	13	長野県	4.4	13	秋田県	4.6	13	秋田県	4.6	13
愛知県	4.2	14	福島県	4.2	14	富山県	4.2	14	新潟県	4.2	14	京都府	4.4	14	熊本県	4.4	14	長野県	4.4	14	佐賀県	4.6	14	山梨県	4.5	14	群馬県	4.4	14	山梨県	4.6	14	山梨県	4.6	14	山梨県	4.6	14
愛媛県	4.2	15	香川県	4.2	15	和歌山県	4.2	15	熊本県	4.3	15	神奈川県	4.5	15	香川県	4.4	15	大分県	4.4	15	岡山県	4.6	15	岡山県	4.6	15	富山県	4.5	15	高知県	4.7	15	高知県	4.7	15	高知県	4.7	15
山梨県	4.2	16	熊本県	4.2	16	岐阜県	4.3	16	福島県	4.4	16	香川県	4.5	16	神奈川県	4.4	16	愛媛県	4.5	16	神奈川県	4.6	16	大阪府	4.5	16	岡山県	4.5	16	福岡県	4.7	16	福岡県	4.7	16	福岡県	4.7	16
香川県	4.2	17	兵庫県	4.2	17	大阪府	4.4	17	島根県	4.4	17	岩手県	4.5	17	大阪府	4.5	17	京都府	4.5	17	新潟県	4.8	17	石川県	4.5	17	神奈川県	4.7	17	香川県	4.7	17	香川県	4.7	17	香川県	4.7	17
静岡県	4.3	18	大阪府	4.2	18	岩手県	4.4	18	岩手県	4.4	18	愛知県	4.6	18	石川県	4.6	18	熊本県	4.5	18	香川県	4.9	18	神奈川県	4.6	18	広島県	4.7	18	東京都	4.8	18	東京都	4.8	18	東京都	4.8	18
岩手県	4.4	19	宮城県	4.3	19	石川県	4.4	19	大阪府	4.4	19	岐阜県	4.6	19	東京都	4.6	19	兵庫県	4.5	19	長崎県	4.9	19	高知県	4.7	19	福井県	4.7	19	愛知県	4.9	19	愛知県	4.9	19	愛知県	4.9	19
高知県	4.4	20	東京都	4.3	20	長崎県	4.5	20	広島県	4.6	20	兵庫県	4.7	20	栃木県	4.7	20	三重県	4.7	20	山口県	4.9	20	長野県	4.8	20	熊本県	4.9	21	兵庫県	4.8	21	兵庫県	5.0	21	兵庫県	5.0	21
北海道	4.4	21	長崎県	4.3	21	長野県	4.5	21	佐賀県	4.7	21	北海道	4.7	21	岩手県	4.7	21	静岡県	4.7	21	香川県	4.7	21	長野県	5.0	21	熊本県	4.9	21	兵庫県	4.8	21	兵庫県	5.0	21	兵庫県	5.0	21
奈良県	4.5	22	福井県	4.4	22	兵庫県	4.5	22	山口県	4.7	22	茨城県	4.8	22	長崎県	4.7	22	香川県	4.7	22	福井県	4.7	23	北海道	5.1	23	山口県	5.0	23	愛知県	4.8	23	大阪府	5.1	23	大阪府	5.1	23
秋田県	4.5	23	栃木県	4.4	23	京都府	4.6	23	和歌山県	4.7	23	新潟県	4.8	23	群馬県	4.7	23	福井県	4.7	23	北海道	5.1	23	山口県	5.0	23	愛知県	4.8	23	愛知県	4.8	23	愛知県	4.8	23	愛知県	4.8	23
大阪府	4.5	24	群馬県	4.4	24	青森県	4.8	24	埼玉県	4.8	24	長野県	4.8	24	愛知県	4.8	24	福岡県	4.8	24	愛知県	5.1	24	北海道	5.1	25	岩手県	4.8	25	埼玉県	5.4	25	埼玉県	5.4	25	埼玉県	5.4	25
神奈川県	4.6	25	長野県	4.4	25	愛知県	4.8	25	茨城県	4.8	25	石川県	4.8	25	岡山県	4.9	25	神奈川県	4.8	25	宮城県	5.2	25	埼玉県	5.3	26	茨城県	5.2	26	大阪府	4.9	26	宮城県	5.4	26	宮城県	5.4	26
群馬県	4.6	26	島根県	4.5	26	山梨県	4.9	26	三重県	4.9	26	宮城県	4.9	26	静岡県	4.9	26	愛知県	4.9	26	東京都	5.0	27	富山県	5.3	27	東京都	5.2	27	山形県	4.9	27	長崎県	5.4	27	長崎県	5.4	27
福島県	4.7	27	神奈川県	4.5	27	愛媛県	4.9	27	栃木県	5.1	27	群馬県	4.9	27	愛媛県	5.0	27	千葉県	5.0	28	北海道	5.1	28	宮城県	5.4	28	東京都	5.2	27	山形県	4.9	27	長崎県	5.4	27	長崎県	5.4	27
長野県	4.7	28	北海道	4.5	28	茨城県	4.9	28	群馬県	5.1	28	愛媛県	4.9	28	千葉県	5.0	28	北海道	5.1	28	宮城県	5.4	28	富山県	5.3	27	東京都	5.2	27	山形県	4.9	27	長崎県	5.4	27	長崎県	5.4	27
京都府	4.8	29	千葉県	4.6	29	神奈川県	4.9	29	東京都	5.1	29	青森県	5.0	29	兵庫県	5.0	29	秋田県	5.1	29	秋田県	5.1	29	福井県	5.4	29	東京都	5.0	29	大分県	5.5	29	大分県	5.5	29	大分県	5.5	29
山形県	4.8	30	山形県	4.6	30	群馬県	5.1	30	長崎県	5.1	30	長崎県	5.0	30	埼玉県	5.0	30	岩手県	5.1	30	岩手県	5.1	30	群馬県	5.4	29	千葉県	5.4	30	岐阜県	5.0	30	岐阜県	5.6	30	岐阜県	5.6	30
東京都	4.8	31	秋田県	4.7	31	埼玉県	5.3	31	徳島県	5.2	31	福島県	5.0	31	長野県	5.1	31	千葉県	5.1	31	千葉県	5.1	31	三重県	5.5	31	岩手県	5.5	31	長崎県	5.2	31	山口県	5.7	31	山口県	5.7	31
栃木県	4.8	32	愛知県	4.7	32	大分県	5.3	32	静岡県	5.2	32	静岡県	5.2	32	山口県	5.2	32	群馬県	5.2	32	茨城県	5.5	32	茨城県	5.5	32	千葉県	5.6	34	徳島県	5.6	34	大分県	5.2	32	群馬県	5.7	32
福井県	4.9	33	山口県	4.8	33	秋田県	5.3	33	神奈川県	5.3	33	三重県	5.0	33	北海道	5.3	33	岐阜県	5.2	33	栃木県	5.5	33	千葉県	5.6	34	徳島県	5.6	34	熊本県	5.2	34	熊本県	5.7	35	熊本県	5.7	35
佐賀県	5.0	34	静岡県	4.9	34	鹿児島県	5.4	34	宮城県	5.4	34	大分県	5.1	34	宮城県	5.3	34	茨城県	5.2	34	茨城県	5.5	32	千葉県	5.6	34	群馬県	5.6	35	宮城県	5.3	35	熊本県	5.7	35	熊本県	5.7	35
山口県	5.0	35	徳島県	5.0	35	北海道	5.4	35	愛知県	5.4	35	大阪府	5.1	35	島根県	5.5	35	山口県	5.2	35	山口県	5.2	35	高知県	5.7	35	群馬県	5.6	35	宮城県	5.3	35	埼玉県	5.8	37	埼玉県	5.8	37
岐阜県	5.0	36																																				

# がん検診受診率

## 市町村が実施するがん検診受診率の推移（宮崎県）

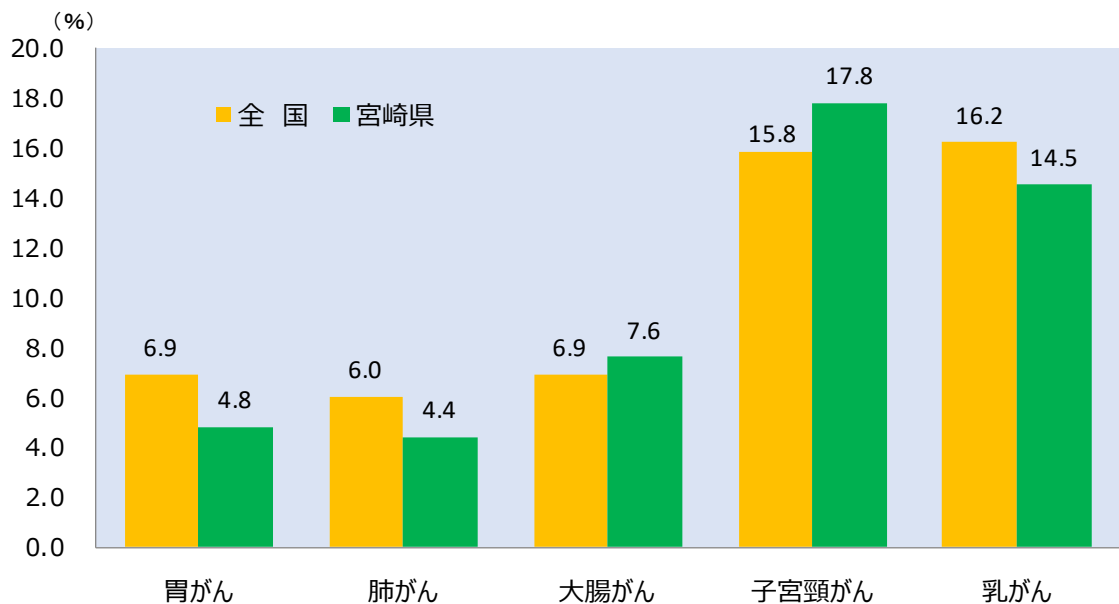


令和4年度 地域保健・健康増進事業報告(厚生労働省)

	胃がん	肺がん	大腸がん	子宮頸がん	乳がん
H20	7.6	13.0	13.4	18.3	5.9
H21	7.6	13.0	13.9	20.9	5.3
H22	7.4	14.1	13.6	23.7	6.7
H23	7.7	13.5	15.6	24.0	6.1
H24	7.9	13.3	16.6	25.5	6.0
H25	9.3	12.3	19.5	37.5	17.0
H26	7.4	11.7	18.8	40.5	10.7
H27	4.1	6.1	11.2	20.2	5.5
H28	6.4	4.7	8.6	17.0	12.4
H29	5.9	5.0	8.5	18.0	13.6
H30	5.2	5.0	8.2	17.7	13.2
R1	4.8	4.8	8.4	17.7	13.6
R2	4.5	4.1	7.4	17.2	13.6
R3	4.4	4.5	7.7	17.4	13.5
R4	4.8	4.4	7.6	17.8	14.5

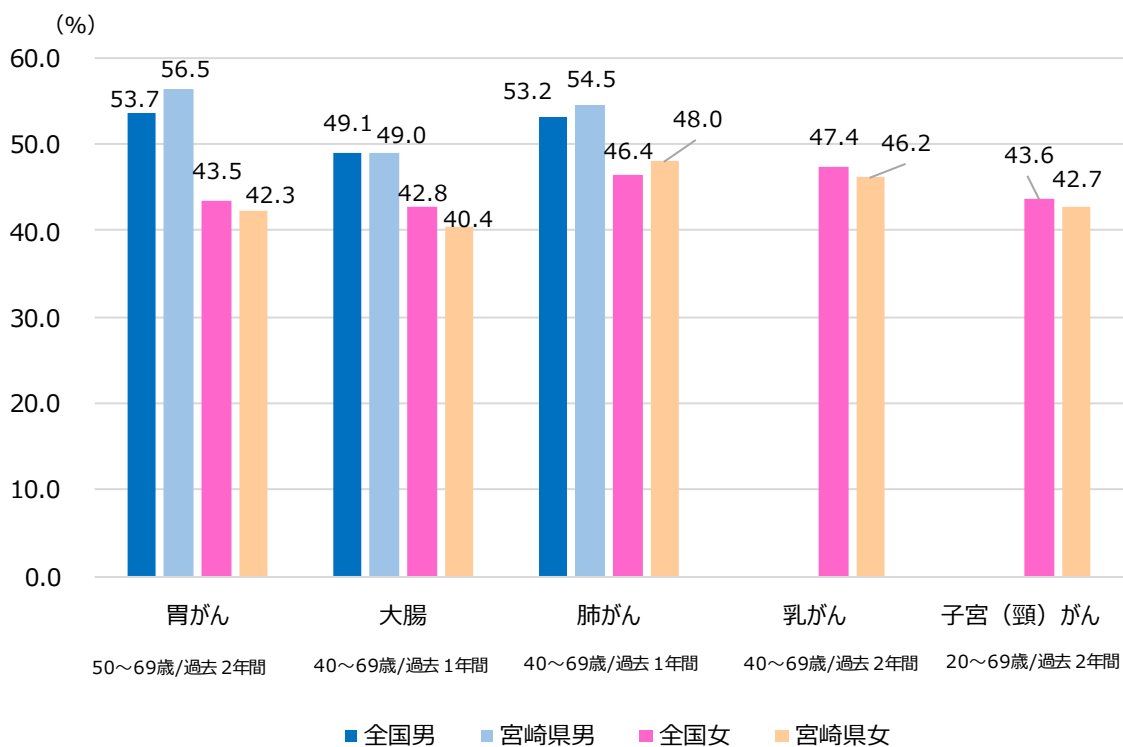
平成25年度より、「がん対策推進基本計画」（平成24年6月8日閣議決定）に基づき、がん検診の受診率の算定対象年齢を40歳から69歳（子宮頸がんは20歳から69歳）までとし、平成28年度より、胃がんは50歳から69歳としています。

## 市町村が実施するがん検診受診率の全国比較（令和4年度）



令和4年度 地域保健・健康増進事業報告(厚生労働省)

## がん検診受診率の全国比較（国民生活基礎調査・2022年度）



2022国民生活基礎調査